



平成28年度

品川区 介護保険制度の運営状況



1. <u>品川区の高齢者の状況</u>	P1
2. <u>要介護認定状況</u>	P1
3. <u>サービスの利用状況</u>	P2
4. <u>施設サービス等の利用状況</u>	P8
5. <u>被保険者および保険料の状況</u>	P9
6. <u>介護保険特別会計 財政状況</u> =決算見込み=	P11
7. <u>総合事業等の実施状況</u>	P12
8. <u>介護保険制度等に関する広報活動等</u>	P14
9. <u>品川区介護保険制度推進委員会</u>	P15

*各統計資料における、「月平均実績値」等については、端数処理を行っているため、合算値と内訳に誤差が生じる場合があります。

1. 品川区の高齢者の状況

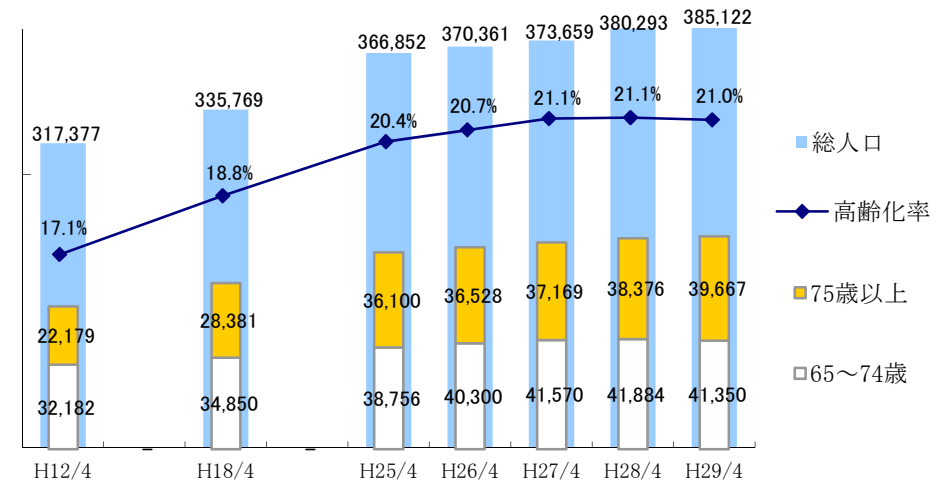
(1) 年齢階層別人口・人口比

(住民基本台帳 各月1日現在) 単位:人

年齢階層	H25/4	H26/4	H27/4	H28/4	H29/4
65歳以上	74,856 (20.4%)	76,828 (20.7%)	76,828 (20.7%)	80,260 (21.1%)	81,017 (21.0%)
75歳以上	36,100 (9.8%)	36,528 (9.9%)	36,528 (9.9%)	38,376 (10.1%)	39,667 (10.3%)
40～64歳	124,812 (34.0%)	126,056 (34.0%)	126,056 (34.0%)	129,719 (34.1%)	131,900 (34.2%)
総人口	366,852 (100%)	370,361 (100%)	370,361 (100%)	380,293 (100%)	385,122 (100%)

※住民基本台帳法の改正により、H25/4以降は外国人住民を含む

総人口(住民基本台帳に基づく)に占める高齢者人口の推移状況



2. 要介護認定状況

(※各年度3月31日現在) 単位:人

(1) 要介護認定者数

被保険者 総数	H28.3		H29.3			
	1号被保険者 (65歳～)		1号被保険者 (65歳～)	*全国 構成比 比較	2号被保険者 (40～64歳)	
認定者数 (*認定率)	13,654 16.9%	100.0%	A 14,192 17.3%	100.0%	B 388 100.0%	100.0%
要支援	4,334 31.7%		4,702 33.1%	27.9%	113 29.1%	
要支援1	2,464 18.0%		2,704 19.1%	14.2%	46 11.9%	
要支援2	1,870 13.7%		1,998 14.1%	13.8%	67 17.3%	
要介護	9,320 68.3%		9,490 66.9%	72.1%	275 70.9%	
要介護1	3,112 22.8%		3,259 23.0%	19.7%	97 25.0%	
要介護2	1,847 13.5%		1,847 13.0%	17.4%	55 14.2%	
要介護3	1,648 12.1%		1,675 11.8%	13.1%	41 10.6%	
要介護4	1,564 11.5%		1,585 11.2%	12.1%	46 11.9%	
要介護5	1,149 8.4%		1,124 7.9%	9.7%	36 9.3%	
認定者 総数	14,019		A+B 14,580			

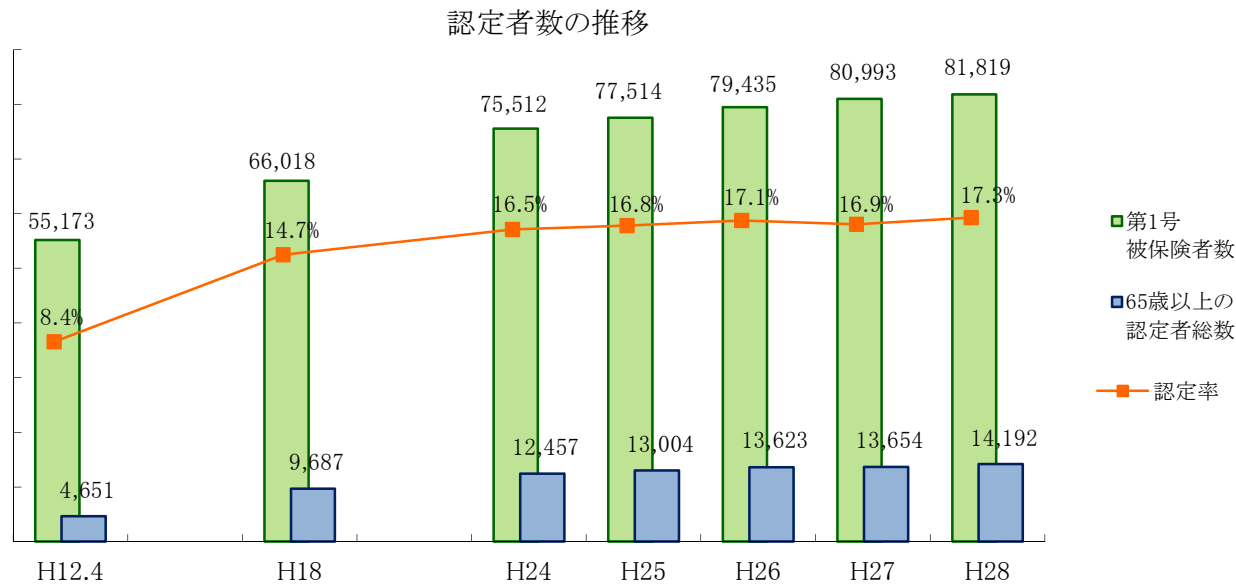
* 全国構成比 比較は、厚生労働省『介護保険事業報告(暫定)平成28年9月分』より集計。

* 認定者総数には本区未調査(転入等)の数を含まない。

* 認定率(%) = $\frac{65歳以上の認定者数}{第1号被保険者数} \times 100$

(2) 認定者数と認定率の推移

平成29年3月31日現在
単位:人

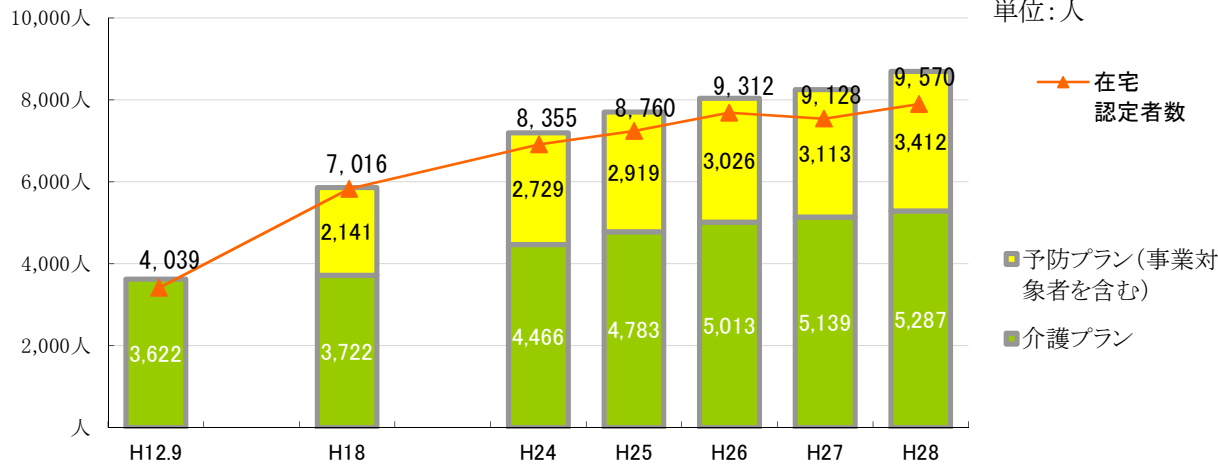


$$**認定率(\%) = \frac{65歳以上の認定者数}{第1号被保険者数} \times 100$$


3. サービスの利用状況

(1) ケアプラン作成件数

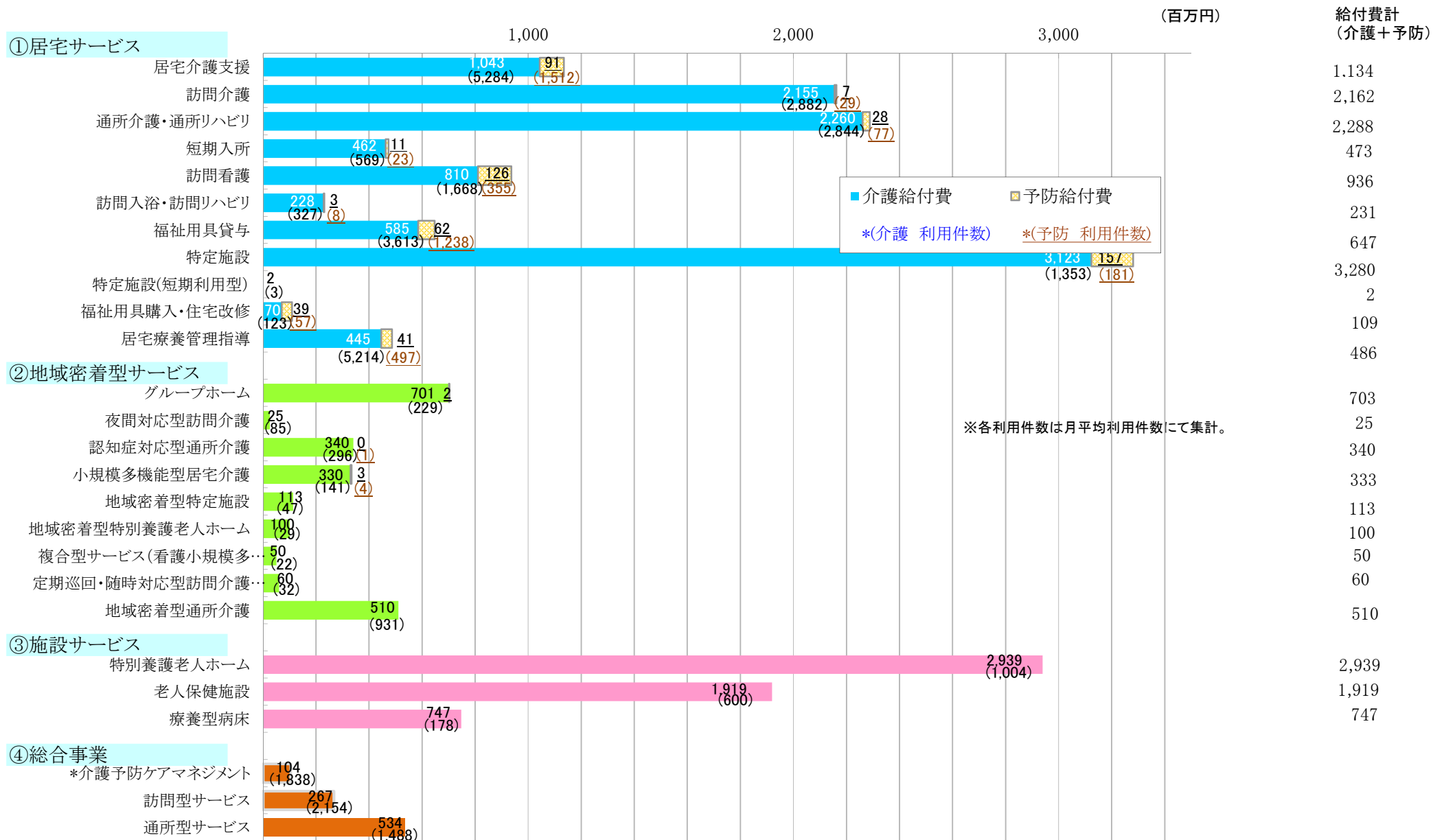
在宅介護認定者数とケアプラン作成件数 推移 平成29年3月31日現在
単位:人



事業所別 ケアプラン作成割合



(2) サービス給付実績と利用件数 介護給付(要介護1~5) 予防給付(要支援1・2) 総合事業(事業対象者等)



*他の給付サービスを利用していないケアプラン

(3) 居宅サービスの利用実績

※各数値は、国保連給付費請求集計データによる1年間の月平均実績値。

※介護給付の各指数は、H12年度を100として算出。

※予防給付の各指数は、H18年度を100として算出。

※総合事業の各指数は、H27年度を100として算出。

① 訪問介護（ホームヘルプ サービス）

各年度3月31日現在

			H12 (指数)	H18 (指数)	H24 (指数)	H25 (指数)	H26 (指数)	H27 (指数)	H28 (指数)
予防給付	予防事業	実利用者数(人)		795 (100)	1,299 (163)	1,290 (162)	1,291 (162)	139 (17)	29 (4)
		週1回利用 件	-	377	720	715	712	71	7
		週2回利用 件		363	490	486	489	49	7
		週3回以上 件		68	89	87	86	9	2
	総合事業	実利用者数(人)	-	-	-	-	-	1,291 (100)	1,489 (115)
介護給付		実利用者数(人)	2,165 (100)	3,198 (148)	2,396 (111)	2,522 (116)	2,636 (122)	2,771 (128)	2,882 (133)
		延利用時間数(時間)	40,523 (100)	49,465 (122)	36,964 (91)	35,838 (88)	36,985 (91)	31,878 (79)	32,204 (79)

② 通所介護（デイサービス）

			H12 (指数)	H18 (指数)	H24 (指数)	H25 (指数)	H26 (指数)	H27 (指数)	H28 (指数)
予防給付	予防事業	施設数(施設)		47 (100)	92 (196)	119 (253)	114 (243)	17 (36)	13 (28)
		実利用者数(人)	-	382 (100)	1,417 (371)	1,523 (399)	1,649 (432)	169 (44)	16 (4)
		延利用日数(日)		1,744 (100)	7,752 (444)	8,351 (479)	8,654 (496)	980 (55)	171 (10)
		総合事業	施設数(施設)					91 (100)	97 (107)
		実利用者数(人)	-	-	-	-	-	1,728 (100)	2,154 (125)
		延利用日数(日)						9,372 (100)	10,372 (111)
介護給付		施設数(施設)	20 (100)	100 (500)	251 (1,255)	280 (1,400)	271 (1,355)	360 (1,800)	254 (1,270)
		実利用者数(人)	1,085 (100)	2,005 (185)	2,528 (233)	2,722 (251)	2,979 (275)	3,280 (302)	2,584 (238)
		延利用日数(日)	5,700 (100)	11,926 (209)	21,614 (379)	21,118 (370)	24,412 (428)	27,379 (480)	23,259 (408)

③ 通所リハビリテーション（デイケア）

			H12 (指数)	H18 (指数)	H24 (指数)	H25 (指数)	H26 (指数)	H27 (指数)	H28 (指数)
予防給付		施設数(施設)		4 (100)	7 (175)	6 (150)	8 (200)	8 (200)	10 (250)
		実利用者数(人)	-	27 (100)	70 (234)	68 (251)	79 (291)	60 (223)	61 (227)
		延利用日数(日)		113 (100)	317 (281)	308 (272)	387 (343)	272 (241)	277 (245)
		南大井 老健							
		実利用者数(人)	-	37 (100)	48 (130)	39 (105)	47 (127)	45 (122)	41 (111)
		延利用者数(人)		37 (100)	48 (130)	39 (105)	47 (127)	45 (122)	41 (111)
介護給付		施設数(施設)	2 (100)	29 (1,450)	21 (1,050)	24 (1,200)	24 (1,200)	16 (800)	34 (1,700)
		実利用者数(人)	192 (100)	234 (122)	247 (129)	273 (142)	274 (143)	272 (142)	260 (136)
		延利用日数(日)	1,050 (100)	940 (90)	1,338 (127)	1,374 (131)	1,523 (145)	1,549 (148)	1,505 (143)
		南大井 老健							
		実利用者数(人)	146 (100)	158 (108)	164 (112)	158 (108)	175 (120)	162 (111)	167 (114)
		延利用者数(人)	622 (100)	658 (106)	828 (133)	762 (123)	823 (132)	846 (136)	831 (134)

※各数値は、国保連給付費請求集計データによる1年間の月平均実績値。

※介護給付の各指数は、H12年度を100として算出。

※予防給付の各指数は、H18年度を100として算出。

④短期入所(ショートステイ)

各年度3月31日現在

		H12 (指数)	H18 (指数)	H24 (指数)	H25 (指数)	H26 (指数)	H27 (指数)	H28 (指数)
予防給付	施設数(施設)	-	9 (100)	8 (89)	11 (122)	11 (122)	8 (89)	10 (111)
	延利用日数(日)	-	70 (100)	185 (264)	194 (278)	194 (278)	158 (225)	141 (201)
	生活介護(施設)	-	8	7	10	10	7	9
	延利用日数(日)	-	65	179	192	192	157	133
	療養介護(施設)	-	1	1	1	1	1	1
	延利用日数(日)	-	5	6	3	3	1	8
介護給付	施設数(施設)	8 (100)	41 (513)	53 (663)	48 (663)	38 (475)	37 (463)	46 (575)
	延利用日数(日)	2,236 (100)	3,077 (138)	3,733 (167)	3,984 (178)	3,974 (178)	4,060 (182)	4,514 (202)
	生活介護(施設)	7	30	44	38	30	33	36
	延利用日数(日)	2,031	2,619	3,393	3,609	3,574	3,601	4,064
	療養介護(施設)	1	11	9	10	8	4	10
	延利用日数(日)	205	458	340	376	400	459	450

⑤訪問看護・訪問リハビリテーション

		H12 (指数)	H18 (指数)	H24 (指数)	H25 (指数)	H26 (指数)	H27 (指数)	H28 (指数)
予防給付	施設数(施設)	-	27 (100)	26 (96)	35 (130)	40 (148)	48 (178)	55 (204)
	訪問対象者数(人)	-	73 (100)	226 (309)	257 (352)	281 (385)	294 (403)	362 (496)
介護給付	施設数(施設)	10 (100)	64 (640)	79 (790)	86 (860)	98 (980)	122 (1,220)	131 (1,310)
	訪問対象者数(人)	638 (100)	959 (150)	1,205 (189)	1,257 (197)	1,407 (221)	1,567 (246)	1,733 (272)

⑥訪問入浴

		H12 (指数)	H18 (指数)	H24 (指数)	H25 (指数)	H26 (指数)	H27 (指数)	H28 (指数)
予防	実利用者数(人)	-	2 (100)	4 (200)	3 (150)	1 (50)	1 (50)	2 (100)
介護	実利用者数(人)	250 (100)	331 (132)	325 (130)	300 (120)	297 (119)	268 (107)	262 (105)

⑦福祉用具貸与

		H12 (指数)	H18 (指数)	H24 (指数)	H25 (指数)	H26 (指数)	H27 (指数)	H28 (指数)
予防	利用件数(件)	-	192 (100)	694 (361)	845 (440)	960 (500)	1060 (552)	1,238 (645)
介護	利用件数(件)	1,391 (100)	2,491 (179)	2,681 (193)	2,898 (208)	3,137 (226)	3,428 (246)	3,613 (260)

⑧住宅改修

※累積値		H12 (指数)	H18 (指数)	H24 (指数)	H25 (指数)	H26 (指数)	H27 (指数)	H28 (指数)
予防	利用件数(件)	-	272 (100)	413 (152)	430 (158)	417 (153)	459 (169)	351 (129)
介護	利用件数(件)	466 (100)	572 (123)	563 (121)	635 (136)	608 (130)	702 (151)	575 (123)

⑨特定施設(有料老人ホーム等)

		H12 (指数)	H18 (指数)	H24 (指数)	H25 (指数)	H26 (指数)	H27 (指数)	H28 (指数)
予防	実利用者数(人)	-	38 (100)	191 (502)	200 (525)	194 (510)	190 (501)	181 (477)
介護	実利用者数(人)	72 (100)	507 (704)	1,088 (1,511)	1,140 (1,583)	1,252 (1,739)	1,310 (1,819)	1,353 (1,879)

(4) 地域密着型サービスの利用実績

※各数値は、国保連給付費請求集計データによる1年間の月平均実績値。
各年度3月31日現在

①地域密着型通所介護 ※H28.4.1より移行 ※介護給付(要介護1～5)のみのサービス

		H12	H18	H24	H25	H26	H27	H28
介護	実利用者数 (人)	-	-	-	-	-	-	931
対前年度指数		-	-	-	-	-	-	-

②認知症対応型通所介護

		H12	H18	H24	H25	H26	H27	H28
予防	実利用者数 (人)	-	1	4	9	9	1	1
介護	実利用者数 (人)	-	252	300	303	313	308	296
合計	実利用者数 (人)	-	253	304	312	322	309	297
対前年度指数		-	(100)	(100)	(103)	(103)	(96)	(96)

③認知症対応型共同生活介護(グループホーム) ※予防給付は要支援2のみ

		H12	H18	H24	H25	H26	H27	H28
予防	実利用者数 (人)	-	0	0	0	0	0	1
介護	実利用者数 (人)	1	117	132	133	170	223	229
合計	実利用者数 (人)	1	117	132	133	170	223	229
対前年度指数		(100)	(134)	(110)	(101)	(128)	(131)	(103)

④夜間対応型訪問介護 ※H18.11.1より サービス開始 ※介護給付(要介護1～5)のみのサービス

		H12	H18	H24	H25	H26	H27	H28
介護	実利用者数 (人)	-	3	81	86	89	87	85
対前年度指数		-	(100)	(107)	(106)	(103)	(98)	(98)

⑤小規模多機能型居宅介護 ※H19.4.1より サービス開始

		H12	H18	H24	H25	H26	H27	H28
予防	実利用者数 (人)	-	-	3	1	3	5	4
介護	実利用者数 (人)	-	-	71	86	111	148	141
合計	実利用者数 (人)	-	-	74	88	114	153	145
対前年度指数		-	-	(151)	(119)	(130)	(134)	(95)

⑤-2看護小規模多機能型居宅介護

	H27	H28
	-	-
	17	22
	17	22
	(100)	(131)

⑥地域密着型 特定施設 ※H19.1.1より サービス開始 ※介護給付(要介護1～5)のみのサービス

		H12	H18	H24	H25	H26	H27	H28
介護	実利用者数 (人)	-	2	49	48	49	47	47
対前年度指数		-	(100)	(96)	(98)	(102)	(96)	(101)

H27.11～杜松ホーム移行

⑦定期巡回・随時対応型訪問介護看護 ※H24.4.1より サービス開始 ※介護給付(要介護1～5)のみのサービス

		H12	H18	H24	H25	H26	H27	H28
介護	実利用者数 (人)	-	-	7	19	28	23	32
対前年度指数		-	-	(100)	(271)	(147)	(82)	(137)

⑧地域密着型介護老人福祉施設 ※H26.12.1より サービス開始 ※介護給付(要介護1～5)のみのサービス

	H26	H27	H28
介護 実利用者数 (人)	13	27	29
対前年度指数	(100)	(208)	(107)

(5)市町村特別給付について

*「市町村特別給付」とは、要介護・要支援被保険者に対し介護保険法に定められた保険給付（介護予防と予防給付）とは別に介護保険法第62条により、保険者（品川区）が条例を定め、独自に第1号被保険者（65歳以上の高齢者）の保険料を財源として行う給付。

1) 要支援者夜間対応サービス

平成18年度に創設された、地域密着型サービスである「夜間対応型訪問介護サービス」を要支援者にも使えるようにし、夜間帯における安心感の確保、緊急の訪問介護サービスを提供する。

	H24	H25	H26	H27	H28
延利用者数(人)	161	136	116	145	146

2) 通院等外出介助サービス

①「要支援者通院介助サービス」

車いすや杖歩行など歩行が不安定の要支援者に対して、安全に通院できるよう支援する。
(費用) 60分以内:1回 3,000円 (月1回まで。)

	H24	H25	H26	H27	H28
延利用者数(人)	198	204	208	312	235

②「要介護者病院内介助サービス」

要介護者が通院したとき、病院内における待ち時間の付き添い・医師等との面談などで介助が必要な場合に介助サービスを提供する。

(費用) 30分以内:1回 2,500円、60分以内:1回 3,000円、90分以内:1回 3,500円
(いずれか月1回まで。)

	H24	H25	H26	H27	H28
延利用者数(人)	1,067	1,081	1,558	1,846	1,932

3) 地域密着型ケアハウスサービス

「ケアホーム東大井」において、軽費老人ホームの設置趣旨をふまえ、地域密着型サービスとしてその特性を十分に生かし、適切なサービスを低廉な料金で提供できるようにする。

(費用) 1ヶ月 20,000円 (上限・日割りあり。)

	H24	H25	H26	H27	H28
延利用者数(人)	350	331	336	328	343

4. 施設サービス等の利用状況

※ 月平均利用人数にて集計 ※各指数は、H12年度を100として算出 ※地域密着型介護老人福祉施設の指数は、H26年度を100として算出 (単位:人) 各年度3月31日現在

1. 介護保険三施設		H12	H18	H24	H25	H26	H27	H28
A 利用者数 (指数)		1,344 (100)	1,758 (131)	1,886 (140)	1,881 (140)	1,834 (136)	1,780 (132)	1,782 (133)
計画値 (対計画比)		1,700 (79%)	1,720 (102%)	1,860 (101%)	1,915 (98%)	1,977 (93%)	1,890 (94%)	2,057 (87%)
特別養護老人ホーム	利用者数	883 (100)	982 (111)	944 (107)	972 (110)	961 (109)	949 (107)	1,004 (114)
	計画値	900 (98.1%)	960 (102.3%)	954 (99.0%)	996 (97.6%)	1,037 (92.7%)	1,020 (93%)	1,163 (86%)
老人保健施設	利用者数	294 (100)	521 (177)	723 (246)	697 (237)	671 (228)	636 (216)	600 (204)
	計画値	250 (117.6%)	500 (104.2%)	689 (104.9%)	704 (99.0%)	727 (92.3%)	676 (94.1%)	706 (85.0%)
療養型病床	利用者数	167 (100)	255 (153)	219 (131)	212 (127)	201 (121)	195 (117)	178 (106)
	計画値	550 (30.4%)	260 (98.1%)	217 (100.9%)	215 (98.6%)	213 (94.5%)	194 (100.6%)	188 (94.4%)

2. 特定施設 (再掲)		H12	H18	H24	H25	H26	H27	H28
B 利用者数 (指数)		72 (100)	545 (757)	1,278 (1,775)	1,339 (1,860)	1,446 (2,008)	1,500 (2,084)	1,534 (2,131)
計画値 (対計画比)			540 (100.9%)	1191 (107.3%)	1351 (99.1%)	1,531 (94.4%)	1,472 (101.9%)	1,555 (98.7%)

3. 地域密着型サービス(再掲)		H12	H18	H24	H25	H26	H27	H28
C 利用者数 (指数)		1 (100)	119 (11,900)	182 (18,165)	181 (18,100)	232 (21,825)	297 (29,700)	306 (30,600)
計画値 (対計画比)			120 (99.2%)	182 (99.8%)	198 (91.4%)	244 (101.5%)	308 (96.4%)	326 (93.9%)
グループホーム	利用者数	1 (100)	117 (11,700)	132 (13,225)	133 (13,300)	170 (16,975)	223 (22,300)	229 (22,917)
	計画値		120 (97.5%)	128 (103.3%)	140 (95.0%)	153 (110.9%)	220 (101.4%)	238 (96.3%)
地域密着型特定施設	利用者数		2 (100)	49 (2,470)	48 (2,400)	49 (2,425)	47 (2,350)	47 (2,371)
	計画値		-	54 (91.5%)	58 (82.8%)	62 (78.2%)	59 (79.7%)	59 (80.4%)
地域密着型介護老人福祉施設	利用者数					13 (100)	27 (208)	29 (226)
	計画値					29 (44.8%)	29 (93.1%)	29 (101.4%)

合 計		H12	H18	H24	H25	H26	H27	H28
A+B+C 利用者合計		1,417 (100)	2,422 (171)	3,346 (236)	3,401 (240)	3,512 (248)	3,578 (252)	3,622 (256)
計画値		1,700	2,380 (101.8%)	3,233 (103.5%)	3,464 (98.2%)	3,752 (93.6%)	3,670 (97.5%)	3,938 (92.0%)

※2. 特定施設と3. 地域密着型サービスの利用者数は要支援・要介護者の合計。

5. 被保険者および保険料の状況

(※各年度3月31日現在)

(1) 保険料 所得段階別人数

対象者		27年度				28年度	
		保険料 (月額)	人数	構成比	人数	構成比	
1	①生活保護受給者、②世帯全員が区民税非課税の老齢福祉年金受給者、③中国残留邦人等生活支援給付受給者	基準額 × 0.4	2,120円	3,369人	4.2%	3,412人	4.2%
2	世帯全員が区民税非課税で、本人の前年の合計所得金額＋課税年金収入額が80万円以下の人	基準額 × 0.4	2,120円	11,997人	14.8%	11,713人	14.3%
3	世帯全員が区民税非課税で、本人の前年の合計所得金額＋課税年金収入額が80万円を超え120万円以下の人	基準額 × 0.55	2,915円	5,309人	6.6%	5,438人	6.6%
4	世帯全員が区民税非課税で、本人の前年の合計所得金額＋課税年金収入額が120万円を超える人	基準額 × 0.7	3,710円	5,710人	7.0%	5,725人	7.0%
5	世帯の誰かに区民税が課税されているが、本人は区民税非課税で、前年の合計所得＋課税年金収入額が80万円以下の人	基準額 × 0.85	4,505円	9,485人	11.7%	9,138人	11.2%
6	世帯の誰かに区民税が課税されているが、本人は区民税非課税で、前年の合計所得＋課税年金収入額が80万円を超える人	基準額	5,300円	7,239人	8.9%	7,522人	9.2%
7	本人が区民税課税で、前年の合計所得金額が120万円未満の人	基準額 × 1.05	5,565円	10,098人	12.5%	10,429人	12.7%
8	本人が区民税課税で、前年の合計所得金額が120万円以上190万円未満の人	基準額 × 1.2	6,360円	9,398人	11.6%	9,467人	11.6%
9	本人が区民税課税で、前年の合計所得金額が190万円以上290万円未満の人	基準額 × 1.4	7,420円	7,392人	9.1%	7,543人	9.2%
10	本人が区民税課税で、前年の合計所得金額が290万円以上500万円未満の人	基準額 × 1.65	8,745円	5,712人	7.1%	5,932人	7.3%
11	本人が区民税課税で、前年の合計所得金額が500万円以上800万円未満の人	基準額 × 1.95	10,335円	2,346人	2.9%	2,387人	2.9%
12	本人が区民税課税で、前年の合計所得金額が800万円以上1,200万円未満の人	基準額 × 2.15	11,395円	1,192人	1.5%	1,216人	1.5%
13	本人が区民税課税で、前年の合計所得金額が1,200万円以上2,000万円未満の人	基準額 × 2.35	12,455円	872人	1.1%	923人	1.1%
14	本人が区民税課税で、前年の合計所得金額が2,000万円以上の人	基準額 × 2.8	14,840円	874人	1.1%	974人	1.2%
※ <input type="checkbox"/> は保険料段階		合計		80,993人	100%	81,819人	100%

※保険料基準額 推移

	第1期	第2期	第3期	第4期	第5期	第6期
全国平均	2,911円	3,293円	4,090円	4,160円	4,972円	5,514円
23区平均	3,048円	3,304円	4,157円	4,105円	5,133円*	5,538円
品川区	3,300円	3,300円	3,900円	3,900円	4,700円	5,300円

*都内区市町村の平均

(2) 徴収方法別対象者数 特別徴収・普通徴収

	H28.3 対象者数	構成比	徴収率	H29.3 対象者数	構成比	徴収率
特別徴収	68,682人	84.8%	100%	69,872人	85.4%	100%
普通徴収	12,311人	15.2%	79.2%	11,947人	14.6%	79.4%
(口座振替)	2,307人	2.8%		2,184人	2.7%	
(生活保護代理納付)	1,959人	2.4%		1,939人	2.4%	
(その他 納付書)	8,045人	9.9%		7,824人	9.6%	
合計	80,993人	100%	97.1%	81,819人	100%	97.2%

**特別徴収と普通徴収の併用
特別徴収対象者が当初賦課時点の段階から税額変更等の理由で保険料段階が上がった場合、変更前保険料(特別徴収)と変更後保険料の差額分が普通徴収となる。逆に、特別徴収対象者の段階が下がった場合は全て、普通徴収となる。

(3) 第一号被保険者数 **平成12年4月は、4月1日時点での集計値。(各年度3月末時点 単位:人)

	H12/4	H18	H22	H23	H24	H25	H26	H27	H28
65歳以上	54,451	65,013	69,950	71,346	74,231	76,173	78,039	79,506	80,212
外国人	365	413	437	471	548	563	595	616	655
*住所地特例	357	592	700	737	733	778	801	871	952
合計	55,173	66,018	71,087	72,554	75,512	77,514	79,435	80,993	81,819

*『住所地特例』とは、介護保険三施設・有料老人ホーム・特定施設への入所により、当該施設所在地に住所を変更したと認められる被保険者に関する、当該施設に住所を移転する前の住所地区市町村を保険者とする特例措置(介護保険法13条)。このうち養護老人ホーム・特定施設は、平成18年4月介護保険制度改正により新たに特例措置の対象施設となった。

(4) 品川区独自の介護保険料 特例減額 =低所得者対策=

① 対象の要件

品川区では、平成13年10月から低所得者の方を対象に介護保険料の減額を実施。

以下の全て要件に該当されると、申請月(月末7日前)以降の当年度の保険料が第2段階と同じ額まで減額する。

- ・ 第1号被保険者で、介護保険料の段階が第3段階・第4段階であること。
- ・ 賦課期日現在の世帯の前年の収入額合計が、1人世帯で120万円以下であること。(世帯員が1人増えるごとに、60万円加算する。)
- ・ 資産を有していないこと。(300万円以上の預貯金がなく、居住用以外に不動産を所有していないこと。)
- ・ 区民税が課税されている方と生計を共にしていないこと、また、扶養されていないこと。

② 減額内容

第3段階(基準額×0.55)および第4段階(基準額×0.7)の保険料を第2段階(基準額×0.4)に減額

③ 実施方法

被保険者からの申請に基づき、個別に審査を行い適否を決定。(1年ごとに更新)

④ 実施状況

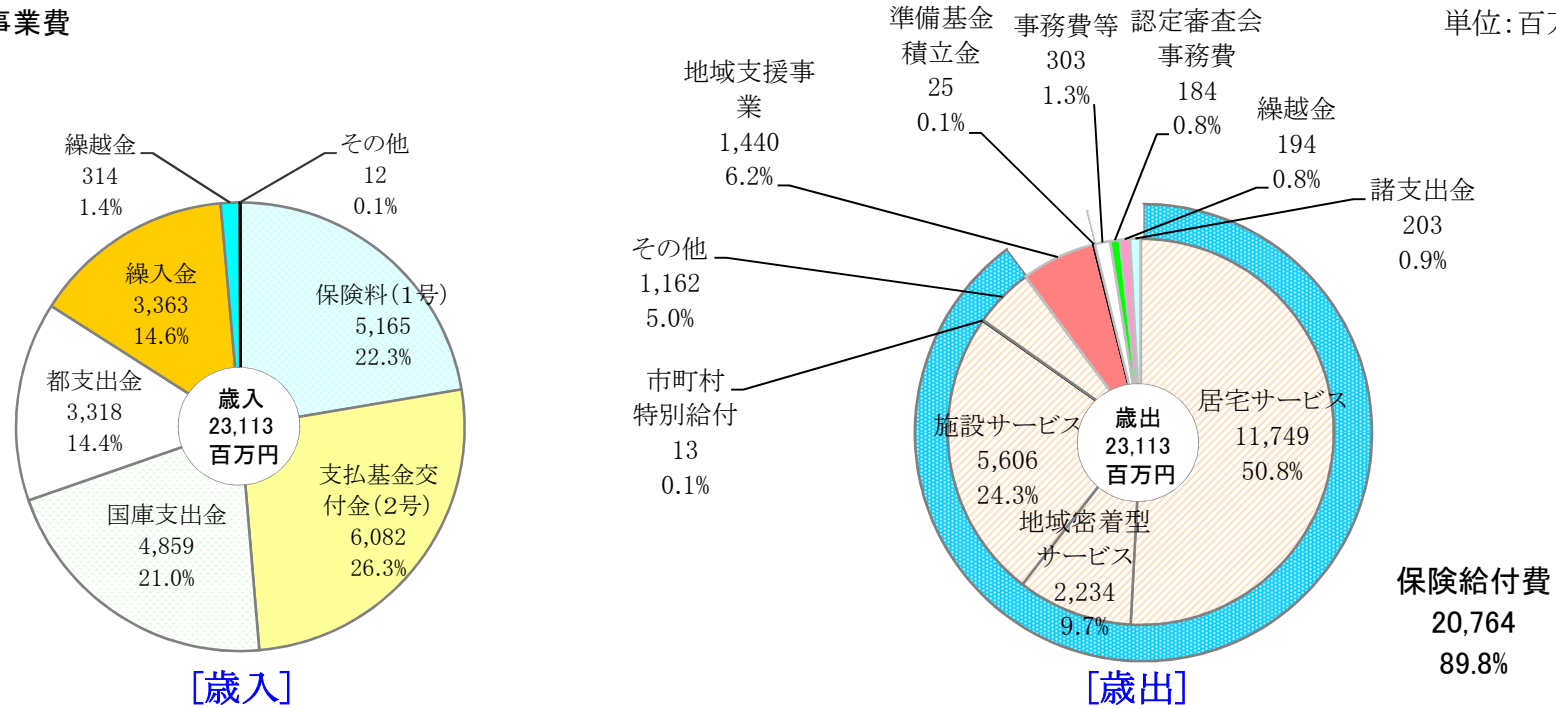
年度	H13年度	H18年度	H22年度	H23年度	H24年度	H25年度	H26年度	H27年度	H28年度
認定件数	149件	27件	32件	34件	29件	25件	25件	29件	26件

**H13年度は、平成13年10月から平成14年3月までの集計値。

6. 介護保険特別会計 財政状況 =決算見込み=

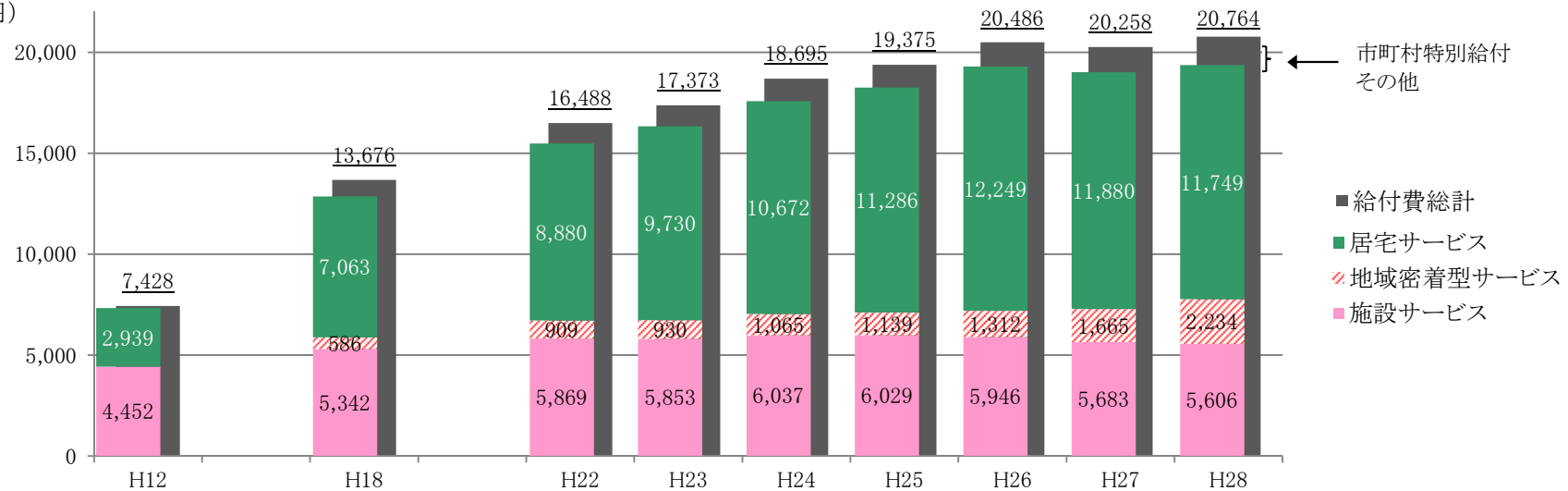
(1) 特別会計 事業費

単位:百万円



(2) 保険給付費総額の推移

(百万円)



7. 総合事業の実施状況

平成27年4月から地域支援事業「介護予防・日常生活支援総合事業」へ介護予防訪問介護・介護予防通所介護サービスを移行するとともに、管理栄養士派遣栄養改善事業、はつらつ健康教室を総合事業へ位置づけ、自立支援・介護予防を強化している。

(1) 訪問型サービス

- ① 予防給付からの移行(予防訪問事業等) 平均実利用者数:1,402人
 ② 管理栄養士派遣栄養改善事業 延利用人数:280人

(2) 通所型サービス

- ① 予防給付からの移行(予防通所事業等) 平均実利用者数:1,937人
 ② はつらつ健康教室(フォローアップ教室) 右別表参照
 ③ 地域ミニデイモデル事業 延利用人数 227人

(3) 介護予防ケアマネジメント

- ・事業対象者:473人
 ・事業対象者及び上記(1)(2)のみを利用する要支援者のケアプラン作成実績:1,838人

(4) 介護予防事業

要支援・要介護と認定されない(非該当)、あるいは認定を受ける必要はないが、このままでは日常生活を送る機能の低下が心配され、要支援・要介護状態となる可能性が高い方を対象とし、高齢による衰弱、転倒、骨折、認知症などの老年症候群を予防し、活動的に暮らすためのサービスを利用することにより、生活の質の維持・向上をめざす。

(平成28年度実績)

	実施場所	開催回数	参加人数(累計)
はつらつ健康教室 4箇所	品川保健センター	24回	397人
	五反田文化センター(2コース)	48回	490人
	杜松地域密着型多機能ホーム	24回	200人
	南大井文化センター	24回	174人
フォローアップ教室 ※ 3箇所	品川保健センター	1回	28人
	五反田文化センター(2コース)	2回	32人
	杜松地域密着型多機能ホーム	1回	15人
※はつらつ健康教室受講者のフォローアップとして開催		124回	1,336人

① デイサービスセンター活用型

(平成28年度実績)

	実施場所	開催回数	参加人数(累計)
身近でトレーニング 6箇所	中延在宅サービスセンター(3コース)	144回	1,319人
	戸越台在宅サービスセンター(2コース)	96回	1,659人
	荏原在宅サービスセンター	48回	630人
	西大井在宅サービスセンター	47回	522人
	大崎在宅サービスセンター	48回	362人
	東品川在宅サービスセンター(2コース)	96回	741人
		479回	5,233人

	実施場所	開催回数	参加人数(累計)
マシンでトレーニング 5箇所	東品川在宅サービスセンター	47回	384人
	八潮在宅サービスセンター	48回	344人
	西五反田在宅サービスセンター(2コース)	96回	656人
	デイサービスセンタードゥライフ品川	48回	351人
	南大井在宅サービスセンター	48回	533人
	287回	2,268人	

	実施場所	開催回数	参加人数(累計)
水中トレーニング 1箇所	南大井在宅サービスセンター(9コース)	432回	1,385人
		432回	1,385人

	実施場所	開催回数	参加人数(累計)
予防ミニデイ 4箇所	南大井在宅サービスセンター	48回	2,462人
	西大井在宅サービスセンター	24回	228人
	デイサービスセンター八潮陽だまり	24回	398人
	西五反田在宅サービスセンター	48回	419人
		144回	3,507人

	実施場所	延配食数	利用人数(累計)
配食サービス 11箇所	南大井在宅サービスセンター	1,777食	
	八潮在宅サービスセンター	1,084食	
	西大井在宅サービスセンター	1,663食	
	デイサービスセンター八潮陽だまり	945食	
	中延在宅サービスセンター	850食	
	大崎在宅サービスセンター	0食	
	東品川在宅サービスセンター	498食	
	戸越台在宅サービスセンター	2,336食	
	荏原在宅サービスセンター	1,911食	
	成幸在宅サービスセンター	968食	
西五反田在宅サービスセンター	1,015食		
	13,047食	1,576人	

②区民協働型

(平成28年度実績)

	実施場所	開催回数	参加人数(累計)
いきいき筋力向上 トレーニング 6箇所	品川区保健センター	96回	1,303人
	荏原いきいき倶楽部	48回	638人
	いきいきラボ関ヶ原	48回	550人
	りんし21	44回	580人
	こみゆにていぶらざ八潮	44回	541人
	東品川シルバーセンター	48回	592人
		328回	4,204人

	実施場所	開催回数	参加人数(累計)
いきいきうんどう教室 4箇所	特養ホーム ロイヤルサニー	24回	342人
	鈴ヶ森公園	24回	766人
	京陽公園	20回	575人
	北浜公園	24回	476人
			92回

	実施場所	開催回数	参加人数(累計)
いきいき脳の健康教室 6箇所	荏原いきいき倶楽部	40回	1,070人
	品川第一区民集会所	40回	937人
	山中いきいき広場	40回	761人
	ゆたかシルバーセンター	40回	1,294人
	いきいきラボ関ヶ原	40回	797人
	こみゆにていぶらざ八潮	40回	631人
		240回	5,490人

	実施場所	開催回数	参加人数(累計)
あたまとからだの元気教室 2箇所	平塚橋ゆうゆうプラザ	36回	425人
	大崎ゆうゆうプラザ	24回	249人
		60回	674人

	実施場所	開催回数	参加人数(累計)
シニアのための 男の手料理教室 2箇所	荏原文化センター	22回	285人
	品川介護福祉専門学校	22回	357人
		44回	642人

	実施場所	開催回数	参加人数(累計)
わくわくクッキング 4箇所	北品川商店街	48回	483人
	平塚橋ゆうゆうプラザ	30回	258人
	荏原文化センター	30回	407人
	八潮区民集会所	30回	227人
			138回

		開催回数	参加人数(累計)
健康やわら体操 5箇所	こみゆにていぶらざ八潮	16回	202人
	ゆたかシルバーセンター	16回	280人
	大崎ゆうゆうプラザ	16回	280人
	大井第二区民集会所	16回	385人
	平塚橋ゆうゆうプラザ	16回	338人
		80回	1,485人

	実施場所	開催回数	参加人数(累計)
外出習慣化事業 5箇所	南品川ほっとサロン	12回	135人
	東品川シルバーセンター	12回	154人
	大井林町高齢者複合施設	12回	145人
	平塚橋ゆうゆうプラザ	11回	148人
	身近なお店	12回	175人
		59回	757人

	実施場所	開催回数	参加人数(累計)
ふれあい健康塾 13箇所	品川第一区民集会所	12回	173人
	品川第二区民集会所	12回	185人
	大崎第一区民集会所	12回	166人
	大崎第二区民集会所	12回	227人
	大井第一区民集会所	12回	139人
	大井第二区民集会所	12回	198人
	大井第三区民集会所	12回	209人
	荏原第一区民集会所	12回	217人
	荏原第二区民集会所	12回	236人
	荏原第三区民集会所	11回	184人
	荏原第四区民集会所	12回	192人
	荏原第五区民集会所	12回	185人
	八潮区民集会所	12回	240人
		155回	2,551人

	実施場所	開催回数	参加人数(累計)
しながわ出合いの湯 28箇所	区内公衆浴場	1,406回	21,552人

③その他 (平成28年度実績)

品川区地域貢献 ポイント事業	登録者数	1,334人
	ポイント付与数	30,489ポイント
	活動者数	1,034人

8. 介護保険制度等に関する広報活動

説明会・講演会	<table border="0"> <tr> <td>(1) 研修会</td> <td>認定調査員研修会</td> <td>平成28年8月17日</td> <td>14人</td> <td rowspan="7">}</td> <td rowspan="7">延べ</td> <td rowspan="7">79回</td> <td rowspan="7">2,225人</td> </tr> <tr> <td>(2) 認知症関連</td> <td>・「認知症講演会」</td> <td>平成28年10月1日</td> <td>荏原文化センター大ホール</td> <td>372人</td> </tr> <tr> <td></td> <td>・認知症サポーター養成講座</td> <td>69回</td> <td>計</td> <td>1,509人</td> </tr> <tr> <td>(3) 介護者支援関連</td> <td>・「介護者宿泊研修」</td> <td></td> <td>計</td> <td>23人</td> </tr> <tr> <td></td> <td>・「在宅介護者のつどい」</td> <td>平成28年11月2日</td> <td>101人</td> <td>計</td> <td>261人</td> </tr> <tr> <td></td> <td></td> <td>平成28年12月6日</td> <td>160人</td> <td></td> <td></td> </tr> <tr> <td></td> <td>・「介護出前講座」</td> <td></td> <td>5人</td> <td></td> <td></td> </tr> <tr> <td></td> <td>・「家族介護者応援講座」</td> <td>2回</td> <td>計</td> <td>14人</td> </tr> <tr> <td></td> <td>・「認知症講座」</td> <td>2回</td> <td>計</td> <td>27人</td> <td></td> <td></td> </tr> </table>	(1) 研修会	認定調査員研修会	平成28年8月17日	14人	}	延べ	79回	2,225人	(2) 認知症関連	・「認知症講演会」	平成28年10月1日	荏原文化センター大ホール	372人		・認知症サポーター養成講座	69回	計	1,509人	(3) 介護者支援関連	・「介護者宿泊研修」		計	23人		・「在宅介護者のつどい」	平成28年11月2日	101人	計	261人			平成28年12月6日	160人				・「介護出前講座」		5人				・「家族介護者応援講座」	2回	計	14人		・「認知症講座」	2回	計	27人		
(1) 研修会	認定調査員研修会	平成28年8月17日	14人	}	延べ					79回	2,225人																																											
(2) 認知症関連	・「認知症講演会」	平成28年10月1日	荏原文化センター大ホール									372人																																										
	・認知症サポーター養成講座	69回	計									1,509人																																										
(3) 介護者支援関連	・「介護者宿泊研修」		計									23人																																										
	・「在宅介護者のつどい」	平成28年11月2日	101人									計	261人																																									
		平成28年12月6日	160人																																																			
	・「介護出前講座」		5人																																																			
	・「家族介護者応援講座」	2回	計	14人																																																		
	・「認知症講座」	2回	計	27人																																																		
広報しながわ	<p>平成28年 5月1日号 介護職員初任者研修受講費用の助成 5月21日号 高齢者の日常の困りごとなどは「支え愛・ほっとステーション」に相談ください 6月11日号 認知症に関するアンケートの実施 6月21日号 区財政状況報告(27年度下半期) 6月21日・8月1日号 熱中症から身を守ろう！ 7月11日号 介護保険料納入通知書のお知らせ・介護保険負担割合証・介護保険負担限度額認定証を交付します 8月1日号 平成27年度 介護保険制度の運営状況報告 8月21日号 介護予防ははじめの一步(シルバーセンター等の紹介) 9月1日号 認知症講演会案内、品川ぐるみで発見(行方不明高齢者早期発見ネットワーク等) 10月1日号 おたがいさま運動推進月間 11月1日号 区立高齢者住宅補欠登録者募集</p> <p>平成29年 1月11日号 地域の民生委員・児童委員を紹介します 1月21日号 第22回世論調査の概要のお知らせ 3月11日号 平成29年度施政方針、長期基本計画 3月21日号 東五反田四丁目に認知症高齢者グループホームと小規模多機能型居宅介護施設を開設します</p>																																																					
ケーブルテレビ	<p>広報紙掲載内容の概略を、区からのお知らせで放映。 「しながわホットほっと」において介護施設の開設イベントや介護予防事業、健康づくり事業などの様子を放映。</p>																																																					
ホームページ	<p>・介護保険の概要、相談場所、各種サービス、施設等の案内 ・品川区の介護保険制度の運営状況(年度ごと)掲載 ・介護保険事業計画(いきいき計画21)、各種関連計画書、検討報告書等 ・その他予防事業、生活支援、仲間づくり、健康づくりなどに関する事業等を案内</p>																																																					
リーフレット・冊子	<p>「品川区介護保険制度のしおり」被保険者証とともに送付(9,000部) 「品川区の介護保険(28年4月版)」相談者等に配布(14,000部) 「介護サービス事業者情報誌ハートページ」相談者等に配布(5,500部) 「あなたの介護保険料をお知らせします！」送付用(89,000部) 「平成28年度介護保険料が決まりました」送付用(80,000部)</p>																																																					

9. 品川区介護保険制度推進委員会の開催状況

(1) 委員会の概要

介護保険事業の実施状況を把握・評価することにより、事業運営の透明性を確保するとともに、介護保険制度の円滑かつ公正な運営を図るため、「品川区介護保険制度に関する条例第10条」により設置する。

＜所掌事項＞ 介護保険事業計画の推進および改定に関する審議等を行うこと。

- ＜審議事項＞ ①介護保険事業の収支状況
②介護サービスの利用状況と介護サービス基盤の整備状況
③その他介護保険事業計画の円滑な推進のために必要な事項

(2) 委員会の構成

合計 20 名（第六期委員会任期 平成27年7月1日～平成30年6月30日）

学識経験者1名 被保険者代表10名（公募委員5名含） 事業者代表9名

(3) 委員会の検討内容

介護保険制度推進委員会		地域包括支援センター運営協議会	
第3回 第六期 平成28年7月21日	・平成27年度品川区介護保険の運営状況について ・地域密着型通所介護の新設について ・認知症対策について	第21回 平成28年7月21日	27年度介護予防プラン作成・介護予防事業の実施状況について
第4回 第六期 平成28年12月15日	・介護保険制度の見直しに関する意見について ・第七期品川区介護保険事業計画の策定について ・生活支援体制整備事業の取組み状況について ・地域密着型サービス運営委員会について		
第5回 第六期 平成29年3月29日	・平成29年度予算案について ・第六期事業計画における各プロジェクトの検証について（プロジェクト5. 認知症高齢者への支援の充実） ・モニタリング等調査部会について	第22回 平成29年3月29日	29年度予防マネジメントの委託について

(4) モニタリング等調査部会

平成22年度から保険者の役割として、介護サービスの質の向上への取り組みを評価検証する部会を設置。

＜モニタリング等調査部会の役割＞

- ① 区に寄せられる苦情への対応状況の確認と必要な指導・助言
 - ② 給付費通知とともに行うモニタリングアンケート調査の結果分析および評価
 - ③ 介護サービス水準の確認（品川区標準の見直し等） など
- ・上記事項について、その内容を本委員会へ報告する。

＜委員構成＞

計 4名 品川区介護保険制度推進委員会委員2名、元サービス向上委員会委員2名

平成28年度第1回 平成29年3月1日	・介護保険に関する苦情の処理状況について（27年12月～29年1月） ・28年度モニタリングアンケートの調査結果について
------------------------	---

＜平成28年度苦情状況＞ (単位:件)

	H28		対応状況				
	件数	構成比	再調査	説明助言	当事者調整	その他	継続
要介護認定	0						
保険料	1	12.5%				1	
サービス	5	62.5%		2	3		
在宅	(2)	25.0%			(2)		
施設	(3)	37.5%		(2)	(1)		
その他	(0)						
行政の対応	0						
制度上の問題	0						
その他	2	25.0%		2			
合計	8	100%		4	3	1	