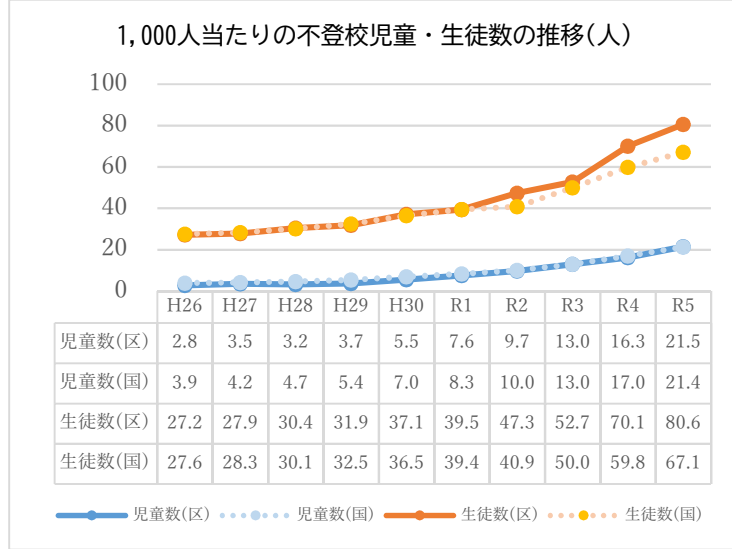
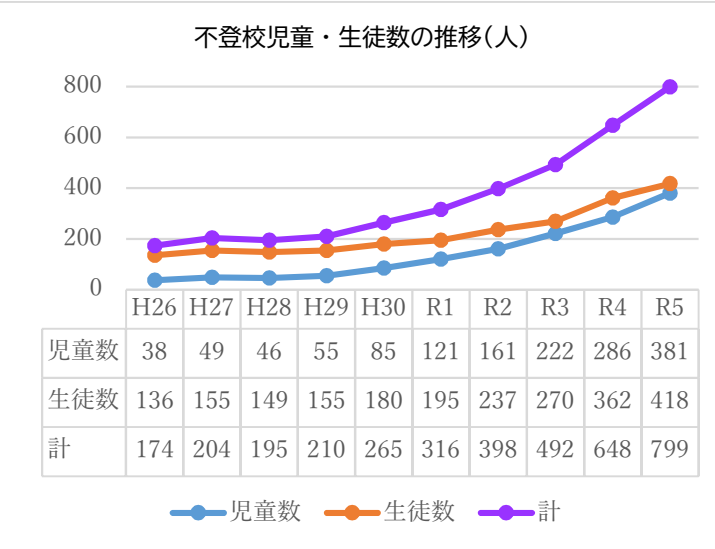


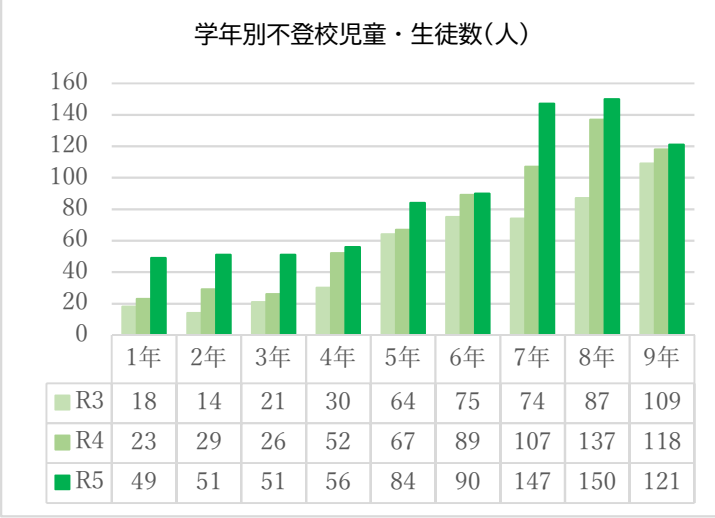
令和5年度 品川区立学校における不登校・いじめの状況について

※資料中の区のデータは独自調査の数値を使用している。また、国の数値は国が公表した「令和5年度児童生徒の問題行動・不登校等生徒指導上の諸課題に関する調査結果について」(令和6年10月)より引用した。

- 不登校児童数 381 人（前年度 286 人）、生徒数 418 人（同 362 人）、計 799 人（同 648 人）であり、1,000 人当たりの不登校児童数 21.5 人（前年度 16.3 人）、生徒数 80.6 人（同 70.1 人）である。
- 不登校児童・生徒数は年々増加傾向にあり、平成 30 年度から急増し、過去最多となっている。

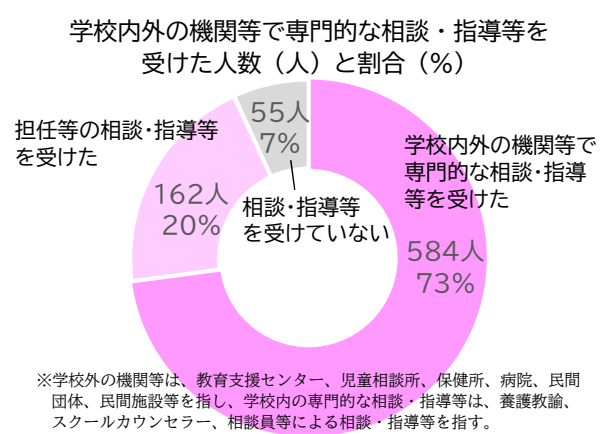


- 学年別不登校児童・生徒数は、全学年で前年度と比較して増加している。
- 学校生活に対してやる気が出ない等の相談があった件数が児童・生徒ともに最も多い。



- 不登校児童・生徒について把握した事実(上位5項目)
- (児童)
- ①学校生活に対してやる気が出ない等の相談(163)
 - ②生活リズムの不調に関する相談(73)
 - ③親子の関わり方に関する問題の情報や相談(49)
 - ④いじめ被害を除く友人関係をめぐる問題の情報や相談(40)
 - ⑤不安・抑うつ等の相談(40)
- (生徒)
- ①学校生活に対してやる気が出ない等の相談(191)
 - ②不安・抑うつ等の相談(69)
 - ③生活リズムの不調に関する相談(66)
 - ④学業の不振や頻繁な宿題の未提出が見られた(52)
 - ⑤親子の関わり方に関する問題の情報や相談(49)

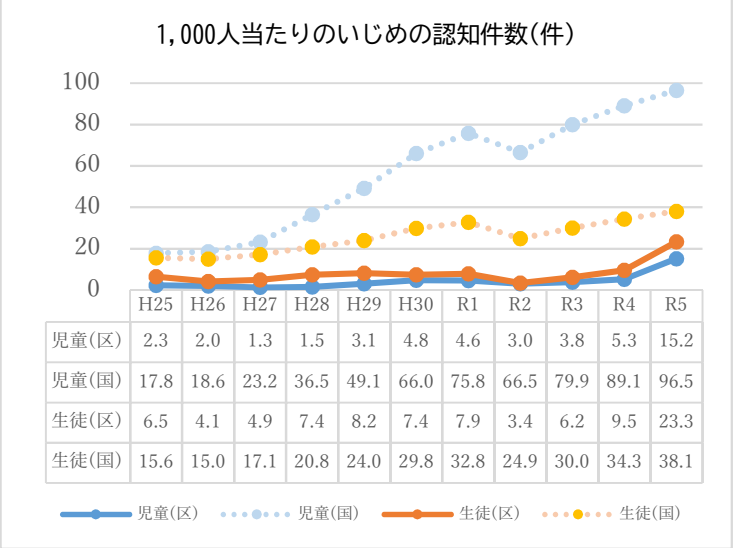
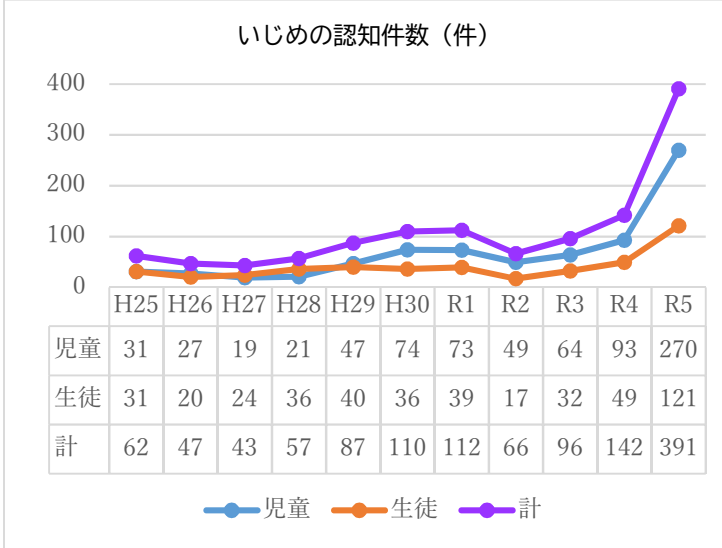
- 学校内外の機関等で専門的な相談・指導等および担任等による相談・指導等を受けていない不登校児童・生徒は 55 人（児童 22 人・生徒 33 人）で不登校児童・生徒全体の 7% である。
- 教育支援センター「マイスクール」の利用者は 103 人で、不登校児童・生徒全体の 12.9% である。



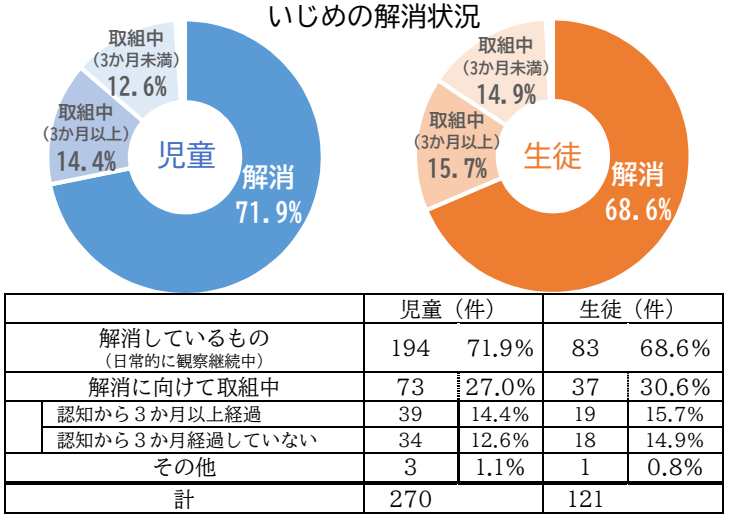
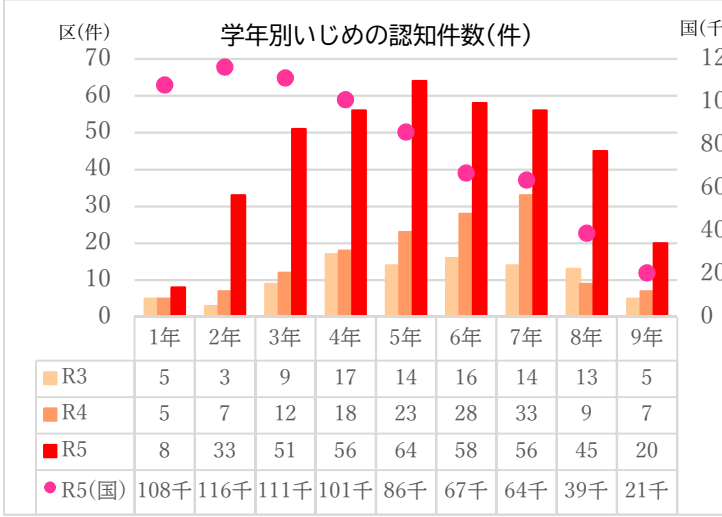
教育支援センター(マイスクール) 通室者数(人)

	3年	4年	5年	6年	児童計	7年	8年	9年	生徒計	合計
五反田	-	-	1	2	3	7	9	12	28	31
浜川	-	-	-	-	-	2	2	7	11	11
八潮	5	7	7	6	25	8	19	9	36	61
西大井	(R6 年度開室)									
計	5	7	8	8	28	17	30	28	75	103
	9.8%	12.5%	9.5%	8.9%	7.3%	11.6%	20.0%	23.1%	17.9%	12.9%

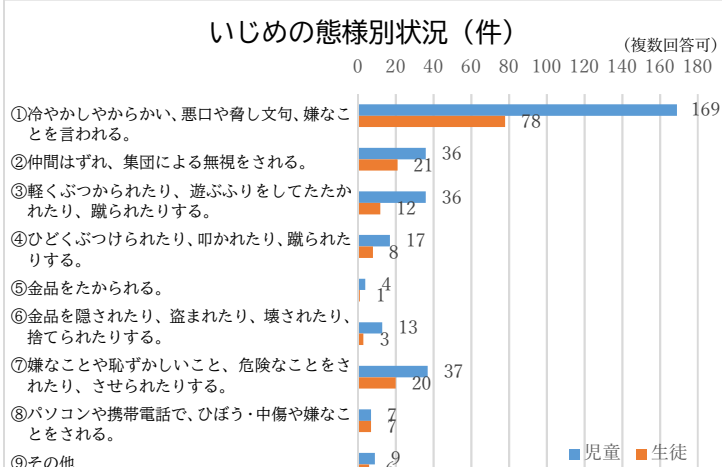
- いじめの認知件数は 391 件（児童 270 件、生徒 121 件）、前年度より 249 件（175%）増加している。
- 児童・生徒 1,000 人当たりの認知件数は児童 15.2 件、生徒 23.3 件である。



- 学年別いじめの認知件数は、全学年で前年度より増加している。また、国と比較して低学年での認知件数が少ない傾向がある。
- およそ7割のいじめについては解消しており、日常的に観察を継続している。



- いじめの態様については、「冷やかしかからかい、悪口や脅し文句、・・・」が最も多い。



- いじめの重大事態の発生件数は 14 件である。
- 2号(不登校)重大事態の割合が多い。

