



令和4年度

品川区 介護保険制度の運営状況



- | | |
|---------------------------------|-----|
| 1. <u>品川区の高齢者の状況</u> | P1 |
| 2. <u>要介護認定状況</u> | P1 |
| 3. <u>サービスの利用状況</u> | P2 |
| 4. <u>施設サービス等の利用状況</u> | P8 |
| 5. <u>被保険者および保険料の状況</u> | P9 |
| 6. <u>介護保険特別会計 財政状況 =決算見込み=</u> | P11 |
| 7. <u>総合事業等の実施状況</u> | P12 |
| 8. <u>介護保険制度等に関する広報活動</u> | P14 |
| 9. <u>品川区介護保険制度推進委員会</u> | P15 |

*各統計資料における、「月平均実績値」等については、端数処理を行っているため、合算値と内訳に誤差が生じる場合があります。

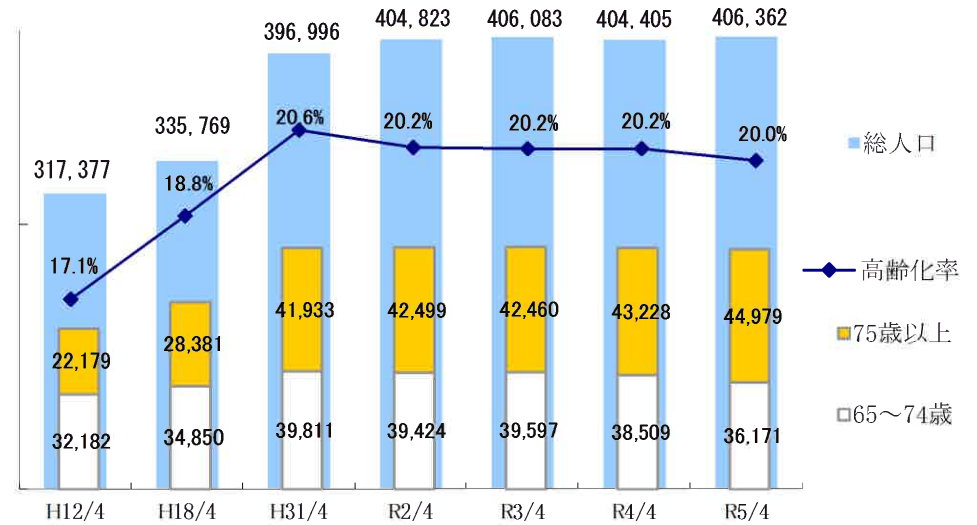
1. 品川区の高齢者の状況

(1) 年齢階層別人口・人口比

(住民基本台帳 各月1日現在) 単位:人

年齢階層	H31/4	R2/4	R3/4	R4/4	R5/4
65歳以上	81,744 (20.6%)	81,923 (20.2%)	82,057 (20.2%)	81,737 (20.2%)	81,150 (20.0%)
75歳以上	41,933 (10.6%)	42,499 (10.5%)	42,460 (10.5%)	43,228 (10.7%)	44,979 (11.1%)
40～64歳	137,355 (34.6%)	140,585 (34.7%)	142,448 (35.1%)	143,812 (35.6%)	145,599 (35.8%)
総人口	396,996 (100%)	404,823 (100%)	406,083 (100%)	404,405 (100%)	406,362 (100%)

総人口(住民基本台帳に基づく)に占める高齢者人口の推移状況



2. 要介護認定状況

(1) 要介護認定者数

(※各年度3月31日現在) 単位:人

被保険者 総数	R4.3		R5.3			
	1号被保険者 (65歳～)		1号被保険者 (65歳～)	*全国 構成比 比較	2号被保険者 (40～64歳)	
認定者数 (*認定率)	82,788		82,241		145,599	
	15,439 18.6%	100.0%	15,436 A 18.8%	19.1%	363 B	100.0%
要支援	6,093 7.3%	39.5%	6,279 7.6%	28.0%	120 0.1%	33.1%
要支援1	3,114 3.8%	20.2%	3,032 3.7%	14.2%	45 0.0%	12.4%
要支援2	2,979 3.6%	19.3%	3,247 3.9%	13.8%	75 0.0%	20.7%
要介護	9,346 11.3%	60.5%	9,157 11.1%	72.0%	243 0.2%	66.9%
要介護1	2,570 3.1%	16.6%	2,483 3.0%	20.8%	57 0.0%	15.7%
要介護2	2,048 2.5%	13.3%	2,024 2.5%	16.7%	50 0.0%	13.8%
要介護3	1,879 2.3%	12.2%	1,891 2.3%	13.3%	42 0.0%	11.6%
要介護4	1,750 2.1%	11.3%	1,716 2.1%	12.7%	46 0.0%	12.7%
要介護5	1,099 1.3%	7.1%	1,043 1.3%	8.5%	48 0.0%	13.2%
認定者 総数	15,787 (2号を含む)		A+B	15,799		

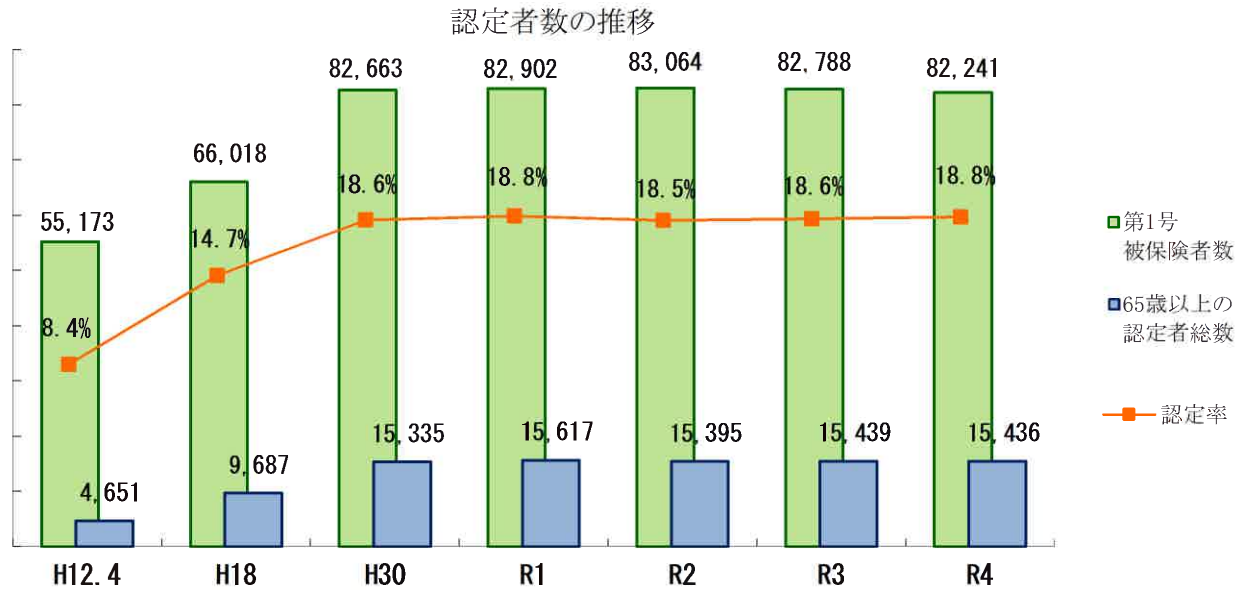
* 全国構成比 比較は、
厚生労働省『介護保険事業報告(暫定)令和4年9月分』より集計。

* 認定者総数には本区未調査(転入等)の数を含まない。

$$* \text{認定率}(\%) = \frac{\text{65歳以上の認定者数}}{\text{第1号被保険者数}} \times 100$$

(2) 認定者数と認定率の推移

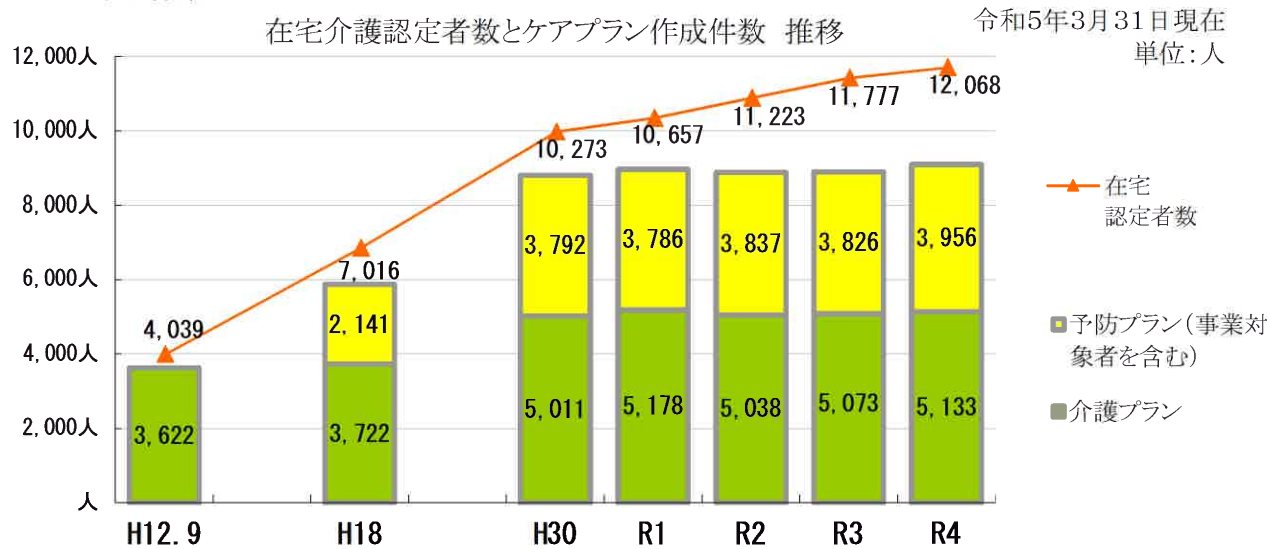
令和5年3月31日現在
単位:人



$$**認定率(\%) = \frac{65歳以上の認定者数}{第1号被保険者数} \times 100$$

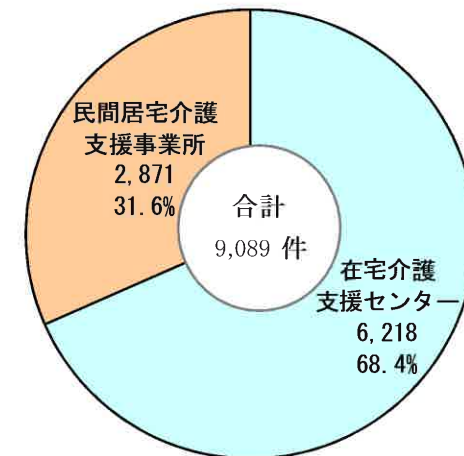
3. サービスの利用状況

(1) ケアプラン作成件数



令和5年3月31日現在
単位:人

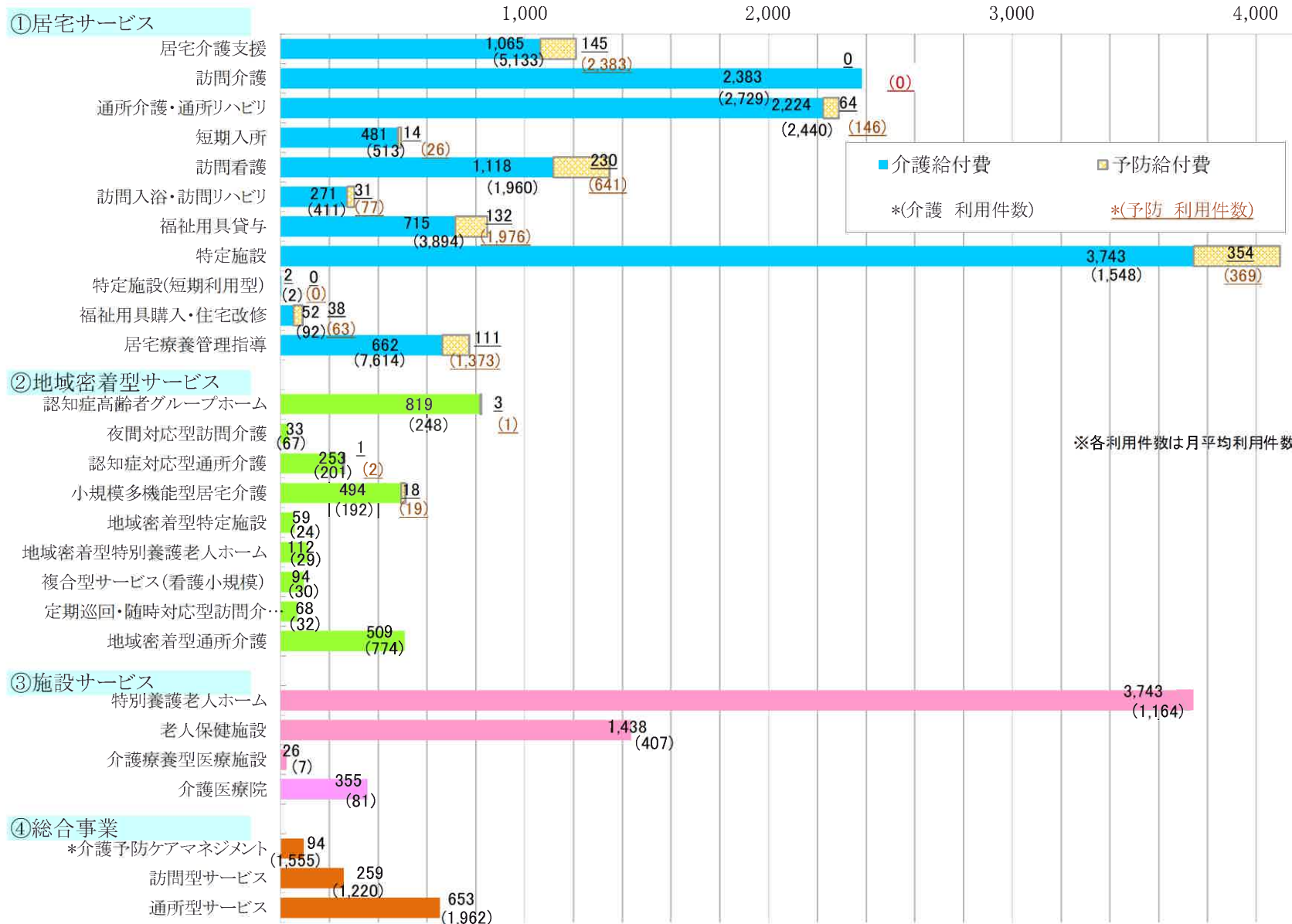
事業所別 ケアプラン作成割合



(2) サービス給付実績と利用件数

介護給付(要介護1~5) 予防給付(要支援1・2) 総合事業(事業対象者等)

(百万円)



※各利用件数は月平均利用件数にて集計。

*他の給付サービスを利用していないケアプラン

(3) 居宅サービスの利用実績

※介護給付の各指数は H12年度を100、予防給付の各指数は H18年度を100、総合事業の各指数は H27年度を100として算出。
 ※各数値は、国保連給付費請求集計データによる1年間の月平均実績値。

①訪問介護(ホームヘルプ サービス)

各年度3月31日現在

		H12 (指数)	H18 (指数)	H30 (指数)	R1 (指数)	R2 (指数)	R3 (指数)	R4 (指数)
予防給付	実利用者数(人)		795 (100)	1 (0)	0 (0)	0 (0)	0 (0)	0 (0)
	週1回利用 件	-	377	0	0	0	0	0
	週2回利用 件		363	1	0	0	0	0
	週3回以上 件		68	0	0	0	0	0
総合事業	実利用者数(人)	-	-	1,393 (108)	1,385 (107)	1,354 (105)	1,307 (101)	1,220 (95)
介護給付	実利用者数(人)	2,165 (100)	3,198 (148)	2,823 (130)	2,760 (127)	2,677 (124)	2,713 (125)	2,729 (126)
	延利用時間数(時間)	40,523 (100)	49,465 (122)	-	-	-	-	-
	延利用回数(回)	-	-	60,568 (98)	59,597 (97)	59,592 (97)	63,113 (103)	64,820 (107)

②通所介護(デイサービス)

		H12 (指数)	H18 (指数)	H30 (指数)	R1 (指数)	R2 (指数)	R3 (指数)	R4 (指数)
予防給付	施設数(施設)		47 (100)	1 (2)	0 (0)	0 (0)	0 (0)	0 (0)
	実利用者数(人)	-	382 (100)	7 (2)	0 (0)	0 (0)	0 (0)	0 (0)
	延利用日数(日)		1,744 (100)	13 (1)	0 (0)	0 (0)	0 (0)	0 (0)
総合事業	施設数(施設)		-	115 (126)	109 (120)	100 (110)	93 (102)	88 (97)
	実利用者数(人)	-	-	2,018 (117)	2,105 (122)	1,846 (107)	1,903 (110)	1,962 (114)
	延利用日数(日)			11,491 (123)	12,083 (129)	10,643 (114)	11,161 (119)	11,554 (123)
介護給付	施設数(施設)	20 (100)	100 (500)	299 (1,495)	379 (1,495)	288 (1,440)	275 (1,375)	277 (1,385)
	実利用者数(人)	1,085 (100)	2,005 (185)	2,554 (235)	2,498 (230)	2,221 (205)	2,142 (197)	2,147 (198)
	延利用日数(日)	5,700 (100)	11,926 (209)	24,750 (434)	24,573 (431)	22,734 (399)	21,901 (384)	21,340 (374)

③通所リハビリテーション(デイケア)

		H12 (指数)	H18 (指数)	H30 (指数)	R1 (指数)	R2 (指数)	R3 (指数)	R4 (指数)
予防給付	施設数(施設)		4 (100)	17 (425)	14 (350)	12 (300)	14 (350)	17 (425)
	実利用者数(人)	-	64 (100)	90 (140)	112 (175)	106 (166)	121 (189)	146 (229)
	延利用日数(日)		113 (100)	445 (394)	556 (492)	546 (483)	645 (571)	775 (685)
介護給付	施設数(施設)	2 (100)	29 (1,450)	34 (1,700)	29 (1,450)	25 (1,250)	25 (1,250)	29 (1,450)
	実利用者数(人)	192 (100)	234 (122)	306 (159)	308 (160)	281 (147)	422 (220)	293 (153)
	延利用日数(日)	1,050 (100)	940 (90)	1,777 (169)	1,787 (170)	1,652 (157)	1,725 (164)	1,806 (172)

※介護給付の各指数は H12年度を100、予防給付の各指数は H18年度を100として算出。

※各数値は、国保連給付費請求集計データによる1年間の月平均実績値。

④短期入所(ショートステイ)

各年度3月31日現在

		H12 (指数)	H18 (指数)	H30 (指数)	R1 (指数)	R2 (指数)	R3 (指数)	R4 (指数)
予防 給付	施設数(施設)		9 (100)	8 (89)	9 (100)	10 (111)	8 (89)	12 (133)
	延利用日数(日)		70 (100)	172 (245)	210 (300)	159 (227)	164 (234)	165 (235)
	生活介護(施設)	-	8	8	8	9	7	11
	延利用日数(日)		65	172	203	145	156	151
	療養介護(施設)		1	0	1	1	1	1
延利用日数(日)	5		0	7	14	8	14	
介護 給付	施設数(施設)	8 (100)	41 (513)	36 (450)	36 (450)	35 (438)	39 (488)	40 (500)
	延利用日数(日)	2,236 (100)	3,077 (138)	5,351 (239)	5,057 (226)	5,023 (225)	4,695 (210)	4,376 (196)
	生活介護(施設)	7	30	33	30	30	32	32
	延利用日数(日)	2,031	2,619	4,939	4,687	4,557	4,256	4,022
	療養介護(施設)	1	11	3	6	5	7	8
	延利用日数(日)	205	458	412	370	466	439	354

⑤訪問看護・訪問リハビリテーション

		H12 (指数)	H18 (指数)	H30 (指数)	R1 (指数)	R2 (指数)	R3 (指数)	R4 (指数)
予防 給付	施設数(施設)	-	27 (100)	62 (230)	78 (289)	92 (341)	95 (352)	82 (304)
	訪問対象者数(人)		73 (100)	550 (754)	642 (880)	745 (1021)	787 (1078)	715 (979)
介護 給付	施設数(施設)	10 (100)	64 (640)	147 (1,470)	190 (1,900)	200 (2,000)	209 (2,090)	199 (1,990)
	訪問対象者数(人)	638 (100)	959 (150)	1,821 (285)	1,888 (296)	1,923 (301)	2,056 (322)	2,141 (336)

⑥訪問入浴

		H12 (指数)	H18 (指数)	H30 (指数)	R1 (指数)	R2 (指数)	R3 (指数)	R4 (指数)
予防	実利用者数(人)	-	2 (100)	2 (100)	1 (50)	1 (50)	2 (100)	3 (150)
介護	実利用者数(人)	250 (100)	331 (132)	232 (93)	225 (90)	220 (88)	234 (94)	230 (92)

⑦福祉用具貸与

		H12 (指数)	H18 (指数)	H30 (指数)	R1 (指数)	R2 (指数)	R3 (指数)	R4 (指数)
予防	利用件数(件)	-	192 (100)	1,591 (829)	1,754 (914)	1,883 (981)	1,932 (1006)	1,976 (1029)
介護	利用件数(件)	1,391 (100)	2,491 (179)	3,795 (273)	3,723 (268)	3,718 (267)	3,833 (276)	3,894 (280)

⑧住宅改修

※累積値		H12 (指数)	H18 (指数)	H30 (指数)	R1 (指数)	R2 (指数)	R3 (指数)	R4 (指数)
予防	利用件数(件)	-	272 (100)	367 (135)	318 (117)	323 (119)	290 (107)	331 (122)
介護	利用件数(件)	466 (100)	572 (123)	590 (127)	504 (108)	458 (98)	362 (78)	333 (71)

⑨特定施設(有料老人ホーム等)

		H12 (指数)	H18 (指数)	H30 (指数)	R1 (指数)	R2 (指数)	R3 (指数)	R4 (指数)
予防	実利用者数(人)	-	38 (100)	252 (663)	301 (792)	322 (848)	347 (914)	369 (972)
介護	実利用者数(人)	72 (100)	507 (704)	1,416 (1,967)	1,459 (2,027)	1,495 (2,077)	1,526 (2,120)	1,548 (2,149)

(4)地域密着型サービスの利用実績

※各数値は、国保連給付費請求集計データによる1年間の月平均実績値。

各年度3月31日現在

①地域密着型通所介護 ※H28.4.1より移行 ※介護給付(要介護1～5)のみのサービス

	H12	H18	H30	R1	R2	R3	R4
介護 実利用者数 (人)	-	-	859	860	745	757	774
対前年度指数	-	-	(92)	(100)	(87)	(102)	(102)

②認知症対応型通所介護

	H12	H18	H30	R1	R2	R3	R4
予防 実利用者数 (人)	-	1	2	2	1	1	2
介護 実利用者数 (人)	-	252	272	243	213	211	201
合計 実利用者数 (人)	-	253	274	245	214	212	203
対前年度指数	-	(100)	(90)	(89)	(87)	(99)	(96)

③認知症高齢者グループホーム ※予防給付は要支援2のみ

	H12	H18	H30	R1	R2	R3	R4
予防 実利用者数 (人)	-	0	0	0	0	1	1
介護 実利用者数 (人)	1	117	240	243	253	247	248
合計 実利用者数 (人)	1	117	240	243	253	248	249
対前年度指数	(100)	(134)	(102)	(101)	(104)	(98)	(100)

④夜間対応型訪問介護 ※H18.11.1より サービス開始 ※介護給付(要介護1～5)のみのサービス

	H12	H18	H30	R1	R2	R3	R4
介護 実利用者数 (人)	-	3	89	57	102	73	67
対前年度指数	-	(100)	(105)	(64)	(178)	(71)	(92)

⑤小規模多機能型居宅介護 ※H19.4.1より サービス開始

	H12	H18	H30	R1	R2	R3	R4
予防 実利用者数 (人)	-	-	7	5	10	18	19
介護 実利用者数 (人)	-	-	187	199	193	191	192
合計 実利用者数 (人)	-	-	194	204	203	209	211
対前年度指数	-	-	(119)	(105)	(100)	(103)	(101)

⑥看護小規模多機能型居宅介護 ※H27.11.1より サービス開始

	H12	H18	H30	R1	R2	R3	R4
介護 実利用者数 (人)	-	-	31	27	30	35	30
対前年度指数	-	-	(123)	(89)	(111)	(118)	(85)

⑦地域密着型 特定施設 ※H19.1.1より サービス開始 ※介護給付(要介護1～5)のみのサービス

	H12	H18	H30	R1	R2	R3	R4
介護 実利用者数 (人)	-	2	45	42	46	38	24
対前年度指数	-	(100)	(98)	(93)	(109)	(82)	(63)

⑧定期巡回・随時対応型訪問介護看護 ※H24.4.1より サービス開始 ※介護給付(要介護1～5)のみのサービス

	H12	H18	H30	R1	R2	R3	R4
介護 実利用者数 (人)	-	-	27	23	25	30	32
対前年度指数	-	-	(95)	(85)	(108)	(123)	(108)

⑨地域密着型介護老人福祉施設 ※H26.12.1より サービス開始 ※介護給付(要介護1～5)のみのサービス

	H12	H18	H30	R1	R2	R3	R4
介護 実利用者数 (人)	-	-	29	29	29	29	29
対前年度指数	-	-	(97)	(100)	(100)	(100)	(100)

(5)市町村特別給付について

*「市町村特別給付」とは、要介護・要支援被保険者に対し介護保険法に定められた保険給付（介護予防と予防給付）とは別に介護保険法第62条により、保険者（品川区）が条例を定め、独自に第1号被保険者（65歳以上の高齢者）の保険料を財源として行う給付。

1) 要支援者夜間対応サービス

平成18年度に創設された、地域密着型サービスである「夜間対応型訪問介護サービス」を要支援者にも使えるようにし、夜間帯における安心感の確保、緊急の訪問介護サービスを提供する。

	H30	R1	R2	R3	R4
延利用者数(人)	37	40	80	44	24

2) 通院等外出介助サービス

①「要支援者通院介助サービス」

車いすや杖歩行など歩行が不安定の要支援者に対して、安全に通院できるよう支援する。

（費用） 60分以内:1回 3,000円（月1回まで。）

	H30	R1	R2	R3	R4
延利用者数(人)	254	260	200	265	271

②「要介護者病院内介助サービス」

要介護者が通院したとき、病院内における待ち時間の付き添い・医師等との面談などで介助が必要な場合に介助サービスを提供する。

（費用） 30分以内:1回 2,500円、60分以内:1回 3,000円、90分以内:1回 3,500円
（いずれか月1回まで。）

	H30	R1	R2	R3	R4
延利用者数(人)	1,930	1,937	1,683	1,759	1,861

3) 地域密着型ケアハウスサービス

「ケアホーム東大井」において、軽費老人ホームの設置趣旨をふまえ、地域密着型サービスとしてその特性を十分に生かし、適切なサービスを低廉な料金で提供できるようにする。

（費用） 1ヶ月 20,000円（上限・日割りあり。）

	H30	R1	R2	R3	R4
延利用者数(人)	344	319	335	289	226

4. 施設サービス等の利用状況

※各指数は、H12年度を100として算出

※地域密着型介護老人福祉施設の指数は、前年度を100として算出

(単位:人)

※月平均利用人数にて集計

※介護医療院の指数は、H30年度を100として算出

各年度3月31日現在

1. 介護保険4施設		H12	H18	H30	R1	R2	R3	R4
A 利用者数 (指数)		1,344 (100)	1,758 (131)	1,878 (139)	1,880 (140)	1,798 (134)	1,731 (129)	1,659 (123)
計画値 (対計画比)		1,700 (79.1%)	1,720 (102.2%)	1,939 (96.9%)	2,008 (93.6%)	2,033 (88.4%)	1,938 (89.3%)	1,971 (84.1%)
特別養護 老人ホーム	利用者数	883 (100)	982 (111)	1,128 (128)	1,172 (133)	1,162 (132)	1,174 (133)	1,164 (132)
	計画値	900 (98.1%)	960 (102.3%)	1,137 (99.2%)	1,180 (99.4%)	1,202 (96.7%)	1,205 (97.4%)	1,215 (95.8%)
老人保健 施設	利用者数	294 (100)	521 (177)	595 (203)	567 (193)	500 (170)	445 (151)	407 (139)
	計画値	250 (117.6%)	500 (104.2%)	642 (92.7%)	670 (84.7%)	675 (74.1%)	564 (78.9%)	584 (69.7%)
介護療養型 医療施設	利用者数	167 (100)	255 (153)	151 (90)	129 (77)	36 (21)	23 (14)	7 (4)
	計画値	550 (30.4%)	260 (98.1%)	160 (94.3%)	158 (81.4%)	156 (22.8%)	21 (109.1%)	5 (133.3%)
介護医療院	利用者数	-	-	4 (100)	12 (298)	101 (2,513)	89 (2,227)	81 (2,015)
	計画値	-	-	-	-	-	148 (60.2%)	167 (48.3%)

2. 特定施設		H12	H18	H30	R1	R2	R3	R4
B 利用者数 (指数)		72 (100)	545 (757)	1,668 (2,317)	1,760 (2,445)	1,817 (2,524)	1,873 (2,602)	1,917 (2,662)
計画値 (対計画比)		-	540 (100.9%)	1,597 (104.5%)	1,622 (108.5%)	1,647 (110.3%)	1,835 (102.1%)	1,876 (102.2%)

3. 地域密着型サービス		H12	H18	H30	R1	R2	R3	R4
C 利用者数 (指数)		1 (100)	119 (11,900)	315 (31,450)	314 (31,425)	328 (32,800)	315 (31,458)	302 (30,175)
計画値 (対計画比)		-	120 (99.2%)	311 (101.1%)	317 (99.1%)	322 (101.9%)	324 (97.1%)	325 (92.8%)
認知症高齢者 グループホーム	利用者数	1 (100)	117 (11,700)	240 (24,017)	243 (24,325)	253 (25,292)	248 (24,767)	249 (24,900)
	計画値	-	120 (97.5%)	233 (103.1%)	236 (103.1%)	238 (106.3%)	250 (99.1%)	250 (99.6%)
地域密着型 特定施設	利用者数	-	2 (100)	45 (2,263)	42 (2,108)	46 (2,292)	38 (1,896)	24 (1,188)
	計画値	-	-	49 (92.3%)	52 (81.1%)	55 (83.3%)	45 (84.3%)	46 (51.6%)
地域密着型介護 老人福祉施設	利用者数	-	-	29 (97)	29 (100)	29 (100)	29 (100)	29 (100)
	計画値	-	-	29 (100.0%)	29 (100.0%)	29 (100.0%)	29 (100.0%)	29 (100.0%)

※ 2. 特定施設と3. 地域密着型サービスの利用者数は要支援・要介護者の合計。

合 計		H12	H18	H30	R1	R2	R3	R4
A+B+C 利用者合計		1,417 (100)	2,422 (171)	3,861 (272)	3,954 (279)	3,943 (278)	3,919 (277)	3,877 (274)
計画値		1,700 (83.4%)	2,380 (101.8%)	3,847 (100.2%)	3,947 (100.2%)	4,002 (98.8%)	4,097 (95.6%)	4,172 (92.9%)

5. 被保険者および保険料の状況

(各年度3月31日現在)

(1) 保険料 所得段階別人数

対象者	R3年度			
	保険料 (月額)	人数	構成比	
1 ①生活保護受給者、②世帯全員が区民税非課税の老齢福祉年金受給者、③中国残留邦人等生活支援給付受給者	基準額 × 0.25	1,525円	3,105人	3.8%
2 世帯全員が区民税非課税で、本人の前年の合計所得金額＋公的年金等の収入金額が80万円以下の人	基準額 × 0.25	1,525円	10,902人	13.2%
3 世帯全員が区民税非課税で、本人の前年の合計所得金額＋公的年金等の収入金額が80万円を超え120万円以下の人	基準額 × 0.30	1,830円	6,189人	7.5%
4 世帯全員が区民税非課税で、本人の前年の合計所得金額＋公的年金等の収入金額が120万円を超える人	基準額 × 0.65	3,965円	6,424人	7.8%
5 世帯の誰かに区民税が課税されているが、本人は区民税非課税で、前年の合計所得＋公的年金等の収入金額が80万円以下の人	基準額 × 0.85	5,185円	7,671人	9.3%
6 世帯の誰かに区民税が課税されているが、本人は区民税非課税で、前年の合計所得＋公的年金等の収入金額が80万円を超える人	基準額	6,100円	7,705人	9.3%
7 本人が区民税課税で、前年の合計所得金額が120万円未満の人	基準額 × 1.05	6,405円	10,939人	13.2%
8 本人が区民税課税で、前年の合計所得金額が120万円以上210万円未満の人	基準額 × 1.20	7,320円	12,056人	14.6%
9 本人が区民税課税で、前年の合計所得金額が210万円以上320万円未満の人	基準額 × 1.40	8,540円	6,992人	8.5%
10 本人が区民税課税で、前年の合計所得金額が320万円以上500万円未満の人	基準額 × 1.65	10,065円	4,820人	5.8%
11 本人が区民税課税で、前年の合計所得金額が500万円以上800万円未満の人	基準額 × 1.95	11,895円	2,584人	3.1%
12 本人が区民税課税で、前年の合計所得金額が800万円以上1,200万円未満の人	基準額 × 2.15	13,115円	1,297人	1.6%
13 本人が区民税課税で、前年の合計所得金額が1,200万円以上2,000万円未満の人	基準額 × 2.35	14,335円	1,020人	1.2%
14 本人が区民税課税で、前年の合計所得金額が2,000万円以上の人	基準額 × 2.80	17,080円	1,084人	1.3%
合計			82,788人	100%

□ は保険料段階

R4年度			
保険料 (月額)	人数	構成比	
基準額 × 0.25	1,525円	3,004人	3.7%
基準額 × 0.25	1,525円	10,773人	13.1%
基準額 × 0.30	1,830円	6,400人	7.8%
基準額 × 0.65	3,965円	6,597人	8.0%
基準額 × 0.85	5,185円	7,285人	8.9%
基準額	6,100円	7,665人	9.3%
基準額 × 1.05	6,405円	10,796人	13.1%
基準額 × 1.20	7,320円	11,600人	14.1%
基準額 × 1.40	8,540円	6,820人	8.3%
基準額 × 1.65	10,065円	4,852人	5.9%
基準額 × 1.95	11,895円	2,550人	3.1%
基準額 × 2.15	13,115円	1,577人	1.9%
基準額 × 2.35	14,335円	1,113人	1.4%
基準額 × 2.80	17,080円	1,209人	1.5%
合計		82,241人	100%

保険料基準額の推移

	第1期	第2期	第3期	第4期	第5期	第6期	第7期	第8期
全国平均	2,911円	3,293円	4,090円	4,160円	4,972円	5,514円	5,869円	6,014円
23区平均	3,048円	3,304円	4,157円	4,105円	5,133円	5,538円	6,037円	6,164円
品川区	3,300円	3,300円	3,900円	3,900円	4,700円	5,300円	5,600円	6,100円

(2) 徴収方法別対象者数 特別徴収・普通徴収

	R4.3 対象者数	構成比	徴収率	R5.3 対象者数	構成比	徴収率
特別徴収	70,762人	85.5%	100%	69,999人	85.1%	100%
普通徴収	12,026人	14.5%	84.1%	12,242人	14.9%	84.4%
(口座振替)	2,402人	2.9%		2,589人	3.1%	
(生活保護代理納付)	1,347人	1.6%		1,255人	1.5%	
(その他 納付書)	8,277人	10.0%		8,398人	10.2%	
合計	82,788人	100%	98.0%	82,241人	100%	98.0%

(3) 第一号被保険者数 平成12年4月は、4月1日時点での集計値。(各年度3月末時点 単位:人)

	H12/4	H18	H30	R1	R2	R3	R4
65歳以上	54,451	65,013	80,862	80,975	81,095	80,743	80,111
外国人	365	413	735	776	795	840	886
住所地特例(※1)	357	592	1,066	1,151	1,174	1,205	1,244
合計	55,173	66,018	82,663	82,902	83,064	82,788	82,241

(※1)『住所地特例』とは、介護保険3施設・有料老人ホーム・特定施設への入所により、当該施設所在地に住所を変更したと認められる被保険者に関する、当該施設に住所を移転する前の住所地区市町村を保険者とする特例措置(介護保険法13条)。このうち養護老人ホーム・特定施設は、平成18年4月介護保険制度改正により新たに特例措置の対象施設となった。

(4) 品川区独自の介護保険料 特例減額 = 低所得者対策 =

① 対象の要件

品川区では、平成13年10月から低所得者の方を対象に介護保険料の減額を実施。

以下の全て要件に該当すると、申請月(月末7日前)以降の当年度の保険料が第2段階と同じ額まで減額される。

第1号被保険者で、介護保険料の段階が第3段階・第4段階であること。

賦課期日現在の世帯の前年の収入額合計が、1人世帯で120万円以下であること。(世帯員が1人増えるごとに、60万円加算する。)

- ・資産を有していないこと。(300万円以上の預貯金がなく、居住用以外に不動産を所有していないこと。)
- ・区民税が課税されている方と生計を共にしていないこと、また、扶養されていないこと。

② 減額内容

第3段階(基準額×0.30)および第4段階(基準額×0.65)の保険料を第2段階(基準額×0.25)に減額

③ 実施方法

被保険者からの申請に基づき、個別に審査を行い適否を決定。(1年ごとに更新)

④ 実施状況

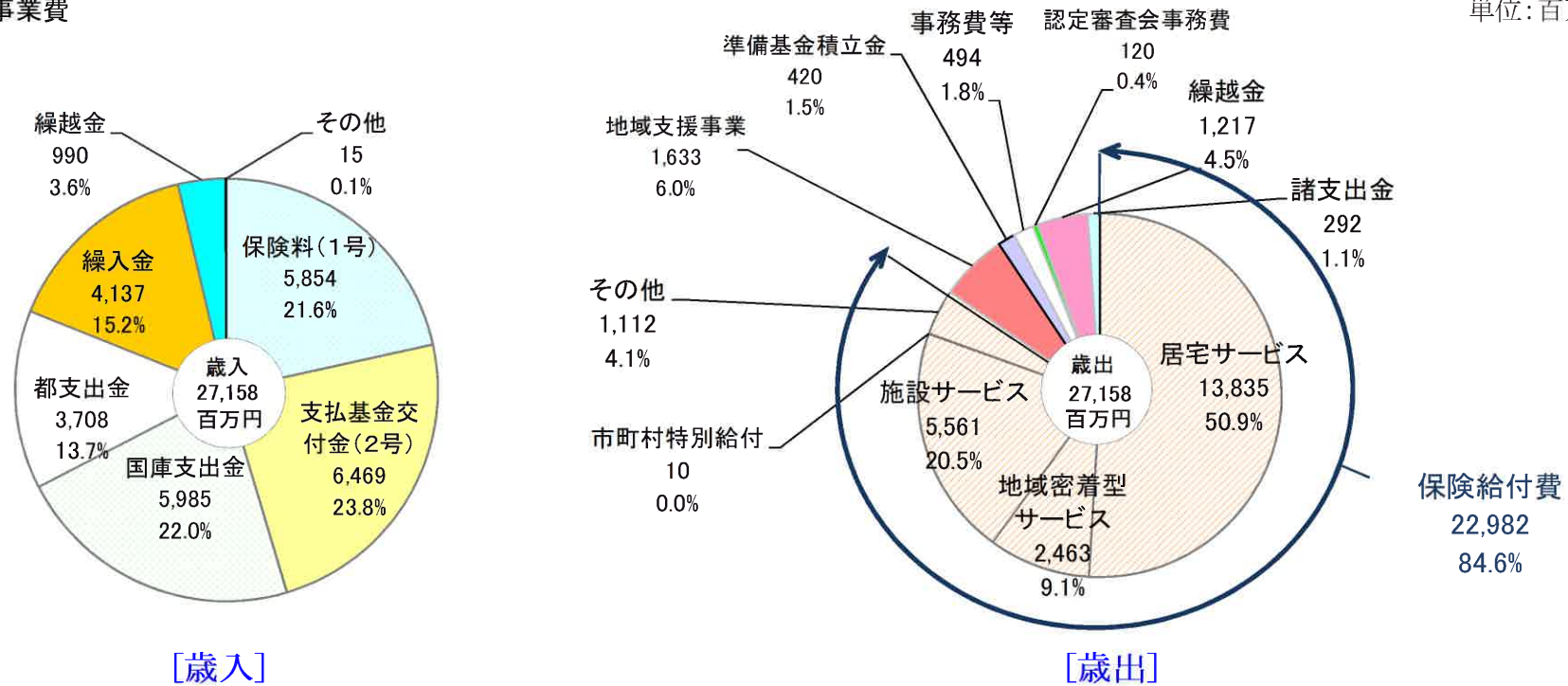
年度	H13年度(※2)	H18年度	H30年度	R1年度	R2年度	R3年度	R4年度
認定件数	149件	27件	23件	24件	19件	18件	16件

(※2)H13年度は、平成13年10月から平成14年3月までの集計値。

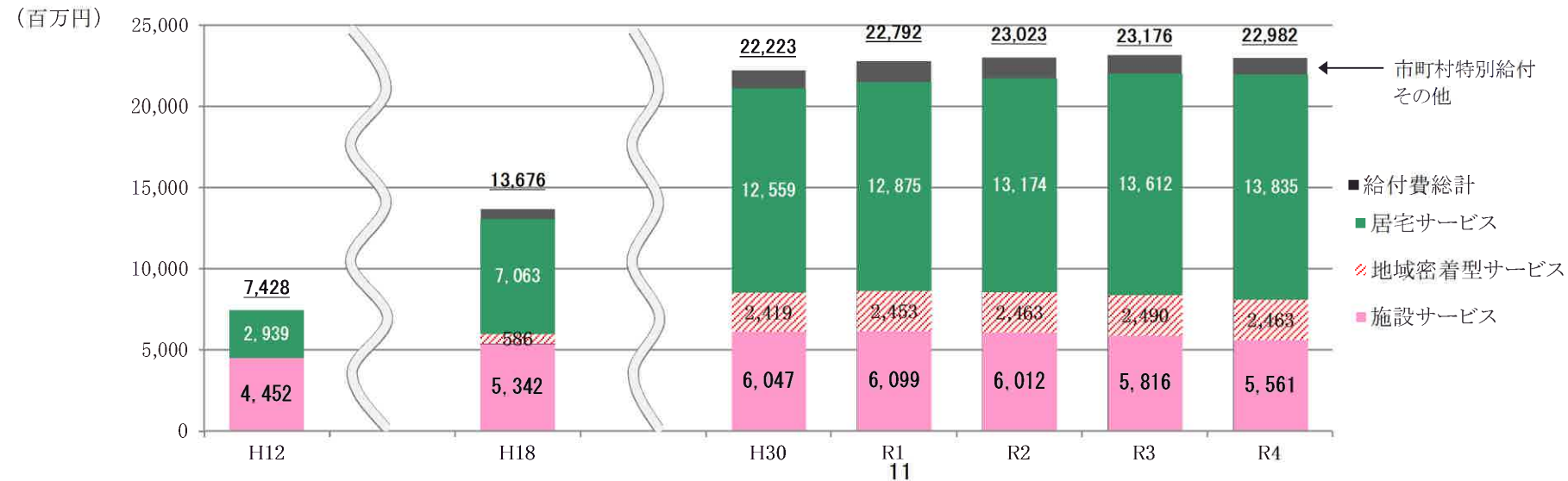
6. 介護保険特別会計 財政状況 =決算見込み=

(1) 特別会計 事業費

単位:百万円



(2) 保険給付費総額の推移



7. 総合事業等の実施状況

平成27年4月から地域支援事業「介護予防・日常生活支援総合事業」へ介護予防訪問介護・介護予防通所介護サービスを移行するとともに、管理栄養士派遣栄養改善事業、はつらつ健康教室を総合事業へ位置づけ、自立支援・介護予防を強化している。

(1) 介護予防・生活支援サービス事業

① 訪問型サービス

- ・予防給付からの移行(予防訪問事業等) 平均実利用者数:1,488人
- ・管理栄養士派遣栄養改善事業 延利用人数:203人
- ・すけっとサービスモデル事業 延利用人数 999人
- ・柔道整復師による機能訓練訪問事業 延利用人数:447人

② 通所型サービス

- ・予防給付からの移行(予防通所事業等) 平均実利用者数:2,037人
- ・はつらつ健康教室 右別表参照
- ・地域ミニデイ 延利用人数 1,503人

③ 介護予防ケアマネジメント

- ・事業対象者:369人
- ・事業対象者および上記①②のみを利用する要支援者のケアプラン作成実績:1,488人

(2) 一般介護予防事業 要支援・要介護と認定されない(非該当)、あるいは認定を受ける必要はないが、このままでは日常生活を送る機能の低下が心配され、要支援・要介護状態となる可能性が高い方を対象とし、高齢による衰弱、転倒、骨折、認知症などの老年症候群を予防し、活動的に暮らすためのサービスを利用することにより、生活の質の維持・向上をめざす。

① 運動系介護予防事業 (令和4年度実績)

実施コース		開催回数	参加人数(累計)
カラダ見える化トレーニング 3箇所	①筋トレマシニングクラス	432回	4,737人
	②足腰しっかりクラス	192回	2,204人
	③しなやかストレッチクラス	240回	2,052人
※実施場所		864回	8,993人

- ①フィットネス・ラボP2M(筋トレマシニングクラス)
- ②P2M joiu(筋トレマシニングクラス・足腰しっかりクラス)
- ③P2M Runway(しなやかストレッチクラス)

実施場所		開催回数	参加人数(累計)
身近でトレーニング 7箇所	中延在宅サービスセンター(3コース)	278回	1,854人
	荏原在宅サービスセンター※	24回	400人
	西大井在宅サービスセンター	48回	214人
	大崎在宅サービスセンター	49回	248人
	西五反田在宅サービスセンター(2コース)	96回	982人
	東品川在宅サービスセンター(2コース)	96回	896人
	戸越台在宅サービスセンター	48回	438人
※荏原会場第2期は施設都合により未実施	639回	5,032人	

実施場所		開催回数	参加人数(累計)
マシンでトレーニング 5箇所	東品川在宅サービスセンター	48回	323人
	八潮在宅サービスセンター	46回	273人
	西五反田在宅サービスセンター(2コース)	192回	1,805人
	デイサービスセンタードゥライヴ品川	47回	487人
	南大井在宅サービスセンター	96回	656人
	429回	3,544人	

(令和4年度実績)

実施場所		開催回数	参加人数(累計)
はつらつ健康教室 3箇所	平塚橋ゆうゆうプラザ	48回	89人
	大崎ゆうゆうプラザ	48回	91人
	こみゅにていぶらざ八潮	48回	146人
	144回	326人	

実施場所		開催回数	参加人数(累計)
予防ミニデイ 3箇所	南大井在宅サービスセンター	96回	2,446人
	西大井在宅サービスセンター	24回	222人
	西五反田在宅サービスセンター	96回	595人
	216回	3,263人	

実施場所		開催回数	参加人数(累計)
水中トレーニング 1箇所	南大井在宅サービスセンター(9コース)	534回	1,285人

実施場所		開催回数	参加人数(累計)
うんどう機能 トレーニング 7箇所	品川保健センター	40回	488人
	荏原いきいき倶楽部	40回	404人
	いきいきラボ関ヶ原	20回	224人
	りんし21	40回	358人
	こみゅにていぶらざ八潮	40回	428人
	東品川ゆうゆうプラザ	40回	449人
	グランアークみづほ※	19回	149人
	239回	2,500人	

※新型コロナウイルス感染症拡大防止のため、第1期と第2期最終回を中止。

実施場所		開催回数	参加人数(累計)
うんどう教室 5箇所	特養ホーム ロイヤルサニー	19回	236人
	鈴ヶ森公園	22回	268人
	京陽公園	20回	366人
	北浜公園	24回	320人
	八潮公園	24回	289人
		109回	1,479人

		実施場所	開催回数	参加人数(累計)
健康やわら体操 6箇所		こみゆにていぷらざ八潮	16回	171人
		ゆたかシルバーセンター	16回	120人
		大崎ゆうゆうプラザ	16回	193人
		大井第三区民集会所	16回	223人
		平塚橋ゆうゆうプラザ	16回	262人
		グランアークみづほ	16回	147人
			96回	1,116人

		実施場所	開催回数	参加人数(累計)
しながわ出会いの湯 22箇所		区内公衆浴場	967回	6,544人

		実施場所	開催回数	参加人数(累計)
ふれあい健康塾 13箇所		品川第一区民集会所	12回	109人
		品川第二区民集会所	12回	129人
		大崎第一区民集会所	12回	92人
		大崎第二区民集会所	12回	169人
		大井第一区民集会所	12回	193人
		大井第二区民集会所	12回	168人
		大井第三区民集会所	12回	188人
		荏原第一区民集会所	12回	158人
		荏原第二区民集会所	12回	169人
		荏原第三区民集会所	12回	138人
		荏原第四区民集会所	11回	49人
		荏原第五区民集会所	11回	101人
		八潮区民集会所	12回	252人
			154回	1,915人

②認知症予防事業 (令和4年度実績)

		実施場所	開催回数	参加人数(累計)
脳力アップ元気教室 4箇所		荏原いきいき倶楽部	40回	431人
		品川第一区民集会所	40回	626人
		山中いきいき広場	40回	440人
		いきいきラボ関ヶ原	40回	508人
				160回

		実施場所	開催回数	参加人数(累計)
計画力育成講座 3箇所		ゆたかシルバーセンター	8回	74人
		こみゆにていぷらざ八潮	8回	45人
		五反田文化センター	8回	77人
				24回

③栄養改善事業 (令和4年度実績)

		実施場所	開催回数	参加人数(累計)
シニアのための 男の手料理教室 2箇所		荏原文化センター	20回	135人
		品川介護福祉専門学校	20回	161人
				40回

		実施場所	開催回数	参加人数(累計)
わくわくクッキング 4箇所		北品川商店街	40回	176人
		平塚橋ゆうゆうプラザ	30回	171人
		荏原文化センター	30回	221人
		八潮区民集会所	30回	137人
				130回

		実施場所	延配食数	利用人数(累計)
配食サービス 7箇所		八潮在宅サービスセンター	319食	41人
		西大井在宅サービスセンター	533食	75人
		デイサービスセンター八潮陽だまり	460食	67人
		戸越台在宅サービスセンター	2,506食	150人
		荏原在宅サービスセンター	931食	92人
		成幸在宅サービスセンター	1,105食	102人
		西五反田在宅サービスセンター	525食	87人
			6,379食	614人

④その他 (令和4年度実績)

品川区地域貢献 ポイント事業	登録者数	1,269人	活動者数	558人
	ポイント付与数	15,591ポイント		

8. 介護保険制度等に関する広報活動

説明会・講演会	<p>(1) 研修会 認定調査員研修会 無し</p> <p>(2) 認知症関連 「認知症講演会」 第1回目 39人・第2回目 19人・第3回目 115人 「認知症サポーター養成講座」 43回 計 897人</p> <p>(3) 介護者支援関連 「在宅介護者のつどい」 ※新型コロナウイルス感染症拡大防止のため中止</p> <p>(4) 介護予防・フレイル予防関連 「フレイル予防講演会」 42人</p>	
広報しながわ	<p>令和4年 4月11日 65歳以上の方(第1号被保険者)に介護保険料を通知します 認知症予防のための「計画力育成講座」第1期参加者募集 男の手料理教室参加者募集男の手料理教室参加者募集</p> <p>5月1日 管理栄養士派遣栄養改善事業案内 すけっとサービス案内</p> <p>5月21日 はつらつ健康教室(短期集中予防サービス)7月コース募集 柔道整復師による機能訓練訪問案内</p> <p>6月1日 もの忘れ検診</p> <p>6月11日 新型コロナウイルス感染症の影響で各種保険料の納付が困難な方へ 【認知症】チームオレンジ企画会議・認知症サポーター養成講座</p> <p>6月21日 区財政状況報告(令和3年度下半期) 熱中症予防で夏を快適に! 高齢期をいつまでも元気でいきいきと過ごすために</p> <p>7月1日 介護保険負担割合証をお送りします 介護保険負担限度額認定証の更新手続きが7月から始まります 「介護保険負担限度額認定」における認定要件をお知らせします</p> <p>7月11日 65歳以上の方(第1号被保険者)の令和4年度介護保険料が決定しました 介護保険制度の運営状況報告</p> <p>7月21日 カラダ見える化トレーニング・介護予防事業のご案内 品川区シルバー成年式のご案内 ICTリーダー講習会・認知症サポーター養成講座</p> <p>8月1日 熱中症予防で今夏、快適に! 管理栄養士による栄養改善事業のご案内・認知症講演会 東京都シルバーパス 更新手続きのお知らせ すけっとサービスのご案内・わくわくクッキング参加者募集 しながわふれあいメッセージ</p> <p>8月21日 はつらつ健康教室(短期集中予防サービス)10月コース募集 認知症予防のための「計画力育成講座」第2期参加者募集 フレイル予防講演会・シニアのための男の手料理教室 柔道整復師による機能訓練訪問のご案内</p>	<p>令和4年 9月1日 うんどう機能トレーニング参加者とトレーニング協力員募集 わくわくクッキング北品川教室参加者募集 健康やわら体操・世界アルツハイマー月間 外出習慣化事業のご案内</p> <p>9月11日 脳力アップ元気教室2期参加者募集・認知症サポーター養成講座</p> <p>9月21日 認知症サポーター企画会議・認知症講演会</p> <p>10月11日 認知症サポーター養成講座</p> <p>10月21日 認知症家族向け勉強会</p> <p>11月1日 すけっとサービス案内</p> <p>11月11日 管理栄養士派遣栄養改善事業案内</p> <p>11月21日 はつらつ健康教室(1月コース)・柔道整復師による機能訓練 認知症サポーター養成講座・サポーター企画会議</p> <p>12月1日 介護保険料が社会保険料控除の対象になります 認知症予防のための「計画力育成講座」第3期参加者募集 わくわくクッキング参加者募集</p> <p>12月21日 認知症家族向け勉強会</p> <p>令和5年 1月11日 さくらハイツ(南大井・西五反田)の入居登録者募集 認知症サポーター養成講座・認知症サポーターステップアップ講座</p> <p>1月21日 しながわふれあいメッセージ受賞作品決定のお知らせ 上映会+VR体験</p> <p>2月11日 カラダ見える化トレーニング・介護予防事業のご案内</p> <p>2月21日 はつらつ健康教室(4月コース) 柔道整復師による機能訓練訪問案内</p> <p>3月1日 脳力アップ元気教室～コース内容説明会開催～ 介護予防「健康やわら体操」 【後援】認知症予防区民ファシリテーター研修講座</p> <p>3月11日 令和5年度当初予算案の概要 わくわくクッキング参加者募集・脳力アップ元気教室 うんどう機能トレーニング(1期)参加者とトレーニング協力</p> <p>3月21日 うんどう教室案内</p>
ケーブルテレビ	<ul style="list-style-type: none"> ・広報紙掲載内容の概略を、区からのお知らせで放映。 ・介護予防事業、健康づくり事業などの様子を放映。 	
ホームページ	<ul style="list-style-type: none"> ・介護保険の概要、相談場所、各種サービス、施設等の案内 ・介護保険事業計画(いきいき計画21)、各種関連計画書、検討報告書等 ・療養生活に役立つ「介護・在宅医療・障害福祉情報サイト」 ・品川区の介護保険制度の運営状況(年度ごと)掲載 ・その他予防事業、生活支援、仲間づくりなどに関する事業等を案内 	
リーフレット・冊子	<ul style="list-style-type: none"> ・「品川区介護保険制度のしおり」被保険者証とともに送付(6,000部) ・「介護サービス事業者情報誌ハートページ」相談者等に配布(5,500部) ・「介護保険料をお知らせします!」送付用(90,000部) ・「令和4年度介護保険料が決まりました」送付用(84,000部) ・令和4年度品川区介護予防・日常生活支援総合事業のご案内(5,000部) ・しながわいきいきガイド(5,000部) 	

9. 品川区介護保険制度推進委員会

(1) 委員会の概要

介護保険事業の実施状況を把握・評価することにより、事業運営の透明性を確保するとともに、介護保険制度の円滑かつ公正な運営を図るため、「品川区介護保険制度に関する条例第10条」により設置する。

- <所掌事項> 介護保険事業計画の推進および改定に関する審議等を行うこと。
 <審議事項> ①介護保険事業の収支状況
 ②介護サービスの利用状況と介護サービス基盤の整備状況
 ③その他介護保険事業計画の円滑な推進のために必要な事項

(2) 委員会の構成

合計 19 名（第八期委員会任期 令和3年7月1日～令和6年6月30日）
 学識経験者2名 被保険者代表9名（公募委員4名含） 事業者代表8名

(3) 委員会の検討内容

介護保険制度推進委員会		地域包括支援センター運営協議会	
第3回 第八期 令和4年7月27日(水)	委員会運営について 令和3年度品川区介護保険制度の運営状況について	第32回 令和4年7月27日(水)	令和3年度 介護予防プラン作成・介護予防事業の実施状況について
第4回 第八期 令和5年2月1日(水)	第八期品川区介護保険事業計画について ①認知症高齢者とともに生きる総合的な施策の推進 ②多様な介護・福祉職員の確保・育成と業務の効率化 日常生活圏域ニーズ調査の実施について		
第5回 第八期 令和5年3月29日(水)	令和5年度予算について 第八期品川区介護保険事業計画について ①介護保険サービス・その他のサービスの充実 ②入所・入居系施設の整備	第33回 令和5年3月29日(水)	令和5年度 介護予防支援等事業の委託について

平成22年度から保険者の役割として、介護サービスの質の向上への取り組みを評価検証する部会を設置。

<モニタリング等調査部会の役割>

- ① 区に寄せられる苦情への対応状況の確認と必要な指導・助言
 - ② 給付費通知とともにを行うモニタリングアンケート調査の結果分析および評価
 - ③ 介護サービス水準の確認(品川区標準の見直し等) など
- ・上記事項について、その内容を本委員会へ報告する。

<委員構成>

計 4名 品川区介護保険制度推進委員会委員2名、
 民生委員経験者1名、区立学校校長経験者1名

令和4年度	※新型コロナウイルス感染症拡大防止のため中止
-------	------------------------

<令和4年度苦情状況>

	R4		対応状況				
	件数	構成比	再調査	説明助言	当事者調整	その他	継続
要介護認定	0						
保険料	0						
サービス	6	100.0%		4	2		
在宅	(3)	50.0%		(3)			
施設	(2)	33.3%			(2)		
その他	(1)	16.7%		(1)			
行政の対応	0						
制度上の問題	0						
その他	0						
合計	6	100%		4	2		