

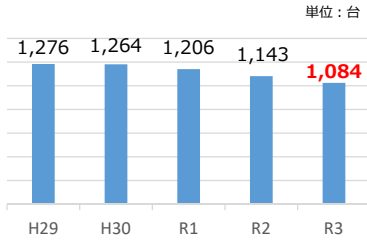
# 自転車対策について

## 1. 放置自転車の概要

### (1) 放置自転車等の問題

- 放置自転車等
- ↓
- 歩行者への通行妨害
  - 災害時緊急活動の阻害
  - 道路機能の低下
  - 都市環境の悪化 等

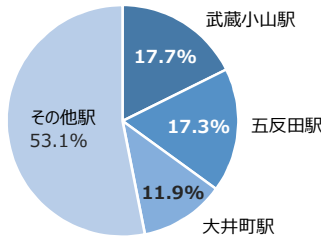
### (2) 放置自転車等数の推移



平成29年度から令和3年度にかけて**192台(15.0%)の減少**した。

※10月の晴天の平日のうち、任意の一日で午前11時頃、放置禁止区域内で調査

### (3) 令和3年度各駅の放置自転車等の割合



令和3年度放置自転車等が多い駅は、1位：武蔵小山駅（192台）、2位：五反田駅（188台）、3位：大井町駅（130台）である。これら3駅を合わせると、全体の**46.9%**となる。

## (2) 自転車等の撤去

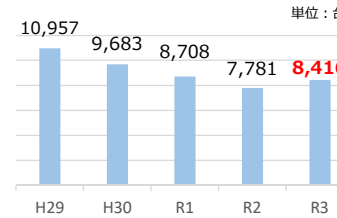
### 武蔵小山駅周辺の放置禁止区域の拡大



武蔵小山駅周辺の放置禁止区域拡大に伴い、R2年度より**撤去車両を3台**に変更した。しかしながら、R2年度はコロナウィルスの影響で撤去業務を大幅に制限した。



### 撤去台数の推移

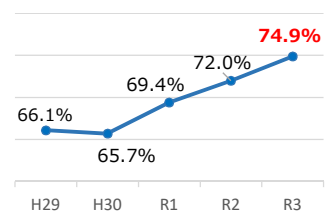


R3年度に撤去台数が増加した理由は、撤去車両を2台から3台に変更したことに伴い、撤去できる台数が増加したものの。

### 令和3年度撤去台数上位5位

駅名	撤去日数	撤去台数
武蔵小山	198日	2,543台
大井町	183日	1,754台
五反田	126日	992台
目黒	96日	689台
西小山	86日	293台

### 返還率の推移



八潮北保管所および不動前保管所において、撤去した自転車等の保管・返還を行っている。

## 2. 放置自転車の対策

指導警備・啓発

×

自転車等の撤去

×

駐輪場の整備・維持

### (1) 指導警備・啓発

#### 令和3年度 警備員・指導員の配置表

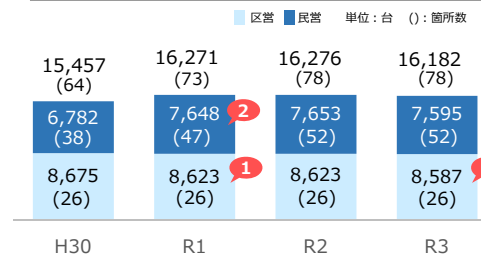
駅名	武蔵小山	大井町	五反田	西小山	中延
年間日数	359日	153日	243日	102日	243日
人数	5名	2名	2名	2名	2名
1日の時間	6時間	7時間	3時間	7時間	3時間

放置された自転車等について、指導・警備を行い放置自転車等の解消に努めている。なお、令和3年度は上記の駅にて**25,277台**の放置自転車等に対して指導・警備を実施した。



### (3) 駐輪場の整備・維持

#### 区営・民営自転車等駐輪場収容可能台数



#### 主な台数変化の理由

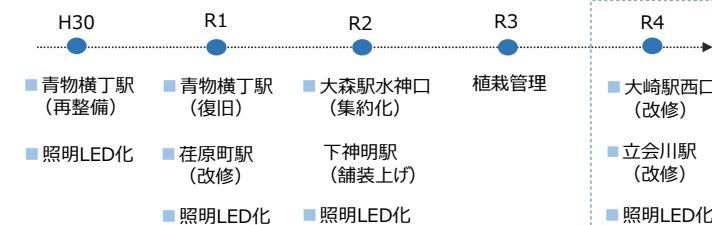
- 青物横丁駅 再整備 8,675台 → 8,623台
- パークシティ武蔵小山駐輪場 751台 新設
- 大森駅水神口 集約化 8,623台 → 8,587台



(大崎駅西口自転車等駐輪場)

駅周辺での適地の確保が困難な状況にあるが、再開発等のまちづくりの機会を捉えて整備を促す。

#### 自転車等駐輪場の修繕等



※ ■は政策的経費

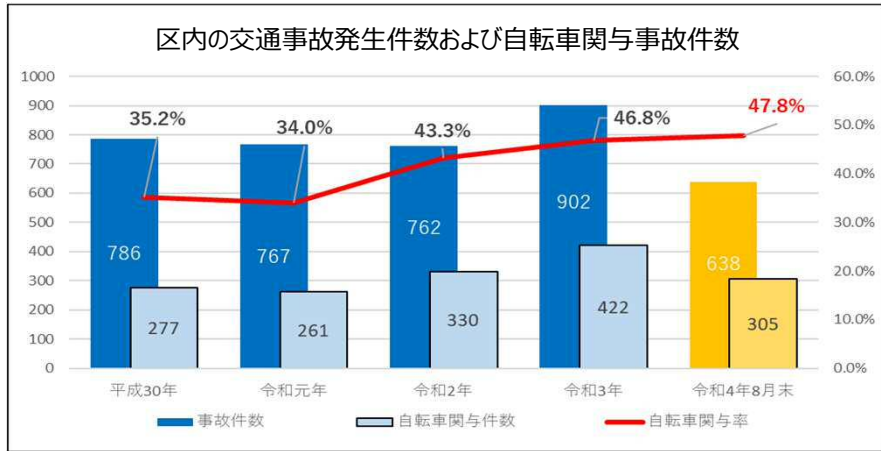
#### 付置義務該当施設 (抜粋)

小売店	店舗規模：面積300㎡以上 駐輪場規模：20㎡ごとに1台
飲食店	店舗規模：面積300㎡以上 駐輪場規模：30㎡ごとに1台
学習施設	教室規模：面積300㎡以上 駐輪場規模：15㎡ごとに1台

平成30年度から令和3年度にかけて、駐輪場の設置変更届件数は35件、設置台数は**2,121台**である。

# 3. 自転車事故について

## (1) 交通事故発生状況



※警視庁交通部資料「区市町村別交通事故発生状況」参考  
 ※令和4年の事故件数については、8月末までの件数

## (2) 自転車事故の特徴

### ①年齢層別（第一当事者・第二当事者を含む件数） ※第一当事者は、過失割合の高い者を表す。

年齢層	幼児	小学生	中学生	高校生	～19	20代	30代	40代	50代	60～64	高齢者	計
発生件数	1	11	10	12	3	45	55	49	56	14	81	337
前年比	+1	-2	+6	+9	-1	+13	+12	-5	+4	±0	+22	+59
死傷者数	3	10	6	10	2	33	39	39	53	13	72	280
前年比	+1	-5	+3	+10	±0	+7	+11	-2	+7	±0	+16	+48

### ②自転車の違反別（第一当事者・第二当事者を含む件数）

	信号無視	優先通行	交差点安全進行	一時不停止	運転操作誤り	前方不注意	安全不確認	その他	違反なし	計
発生件数	8	2	27	9	64	18	42	51	116	337
前年比	±0	±0	-1	-9	+22	+2	+11	+7	+27	+59
死傷者数	3	0	16	6	64	9	23	40	119	280
前年比	±0	-2	-4	-10	+24	+3	+5	+7	+25	+48

### ③時間帯別

時間帯	0～	2～	4～	6～	8～	10～	12～	14～	16～	18～	20～	22～	計
発生件数	24	11	12	50	83	80	85	88	74	84	27	20	638
前年比	+9	+3	+2	+19	-7	-5	+26	+30	+7	+32	-14	±0	+102

※③表については、自転車事故を含む区内全交通人身事故件数を表す。

## (3) 自転車事故防止のための啓発活動

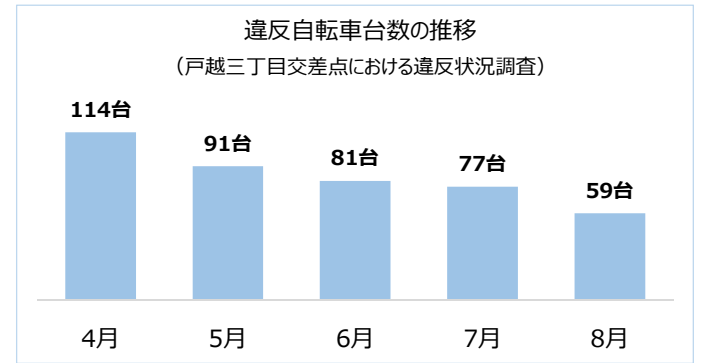
自転車事故等が多い  
**戸越三、平塚橋、大井町駅入口、東海道南品川、大崎広小路の各交差点およびその周辺地区**において、交通ルールの遵守や正しい交通マナーの実践について啓発活動を実施している。



自転車安全利用指導員による啓発活動

活動：56日 指導1,975件  
 (令和4年4月～8月末)

主な指導内容		件数
逆走		350件
イヤホン使用		343件
徐行違反		305件
傘さし(片手)		239件
携帯電話使用		226件
一時不停止		170件



※違反状況調査は、毎月1回、1日6時間実施

【自転車の傘さし運転は違反です！】  
 気象庁から梅雨入りが発表されました。雨の日の自転車走行は危険が多くなります。雨の日には利用を控えていただくか、カッパを着ていつも以上に慎重な運転を心がけましょう。  
 〈お問合せ〉土木管理課交通安全係 03-5742-6615

SNSによる情報発信



警察との合同キャンペーン



注意喚起看板の設置



交通安全教室の実施



シェアサイクルポートの設置