

品川区における新型コロナウイルス感染者数等について

保健所が把握した感染者数等につき6月2日よりHPへ掲載しました。

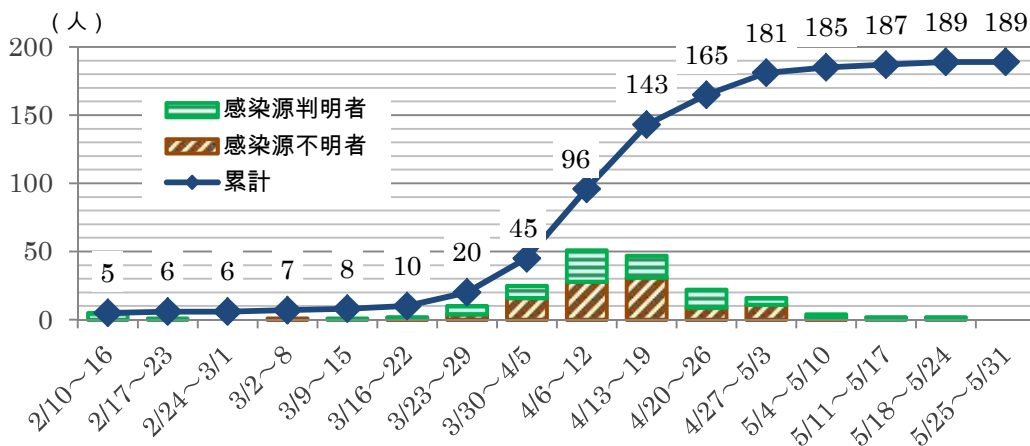
このデータは、区内医療機関から品川区保健所に提出された「新型コロナウイルス感染症発生届」、及び、区外の保健所に届出られた感染者で、診断時点で区内に所在していた感染者数によるもので、区内在住者とは限りません。

そのため、東京都が発表する数とは必ずしも一致しません。

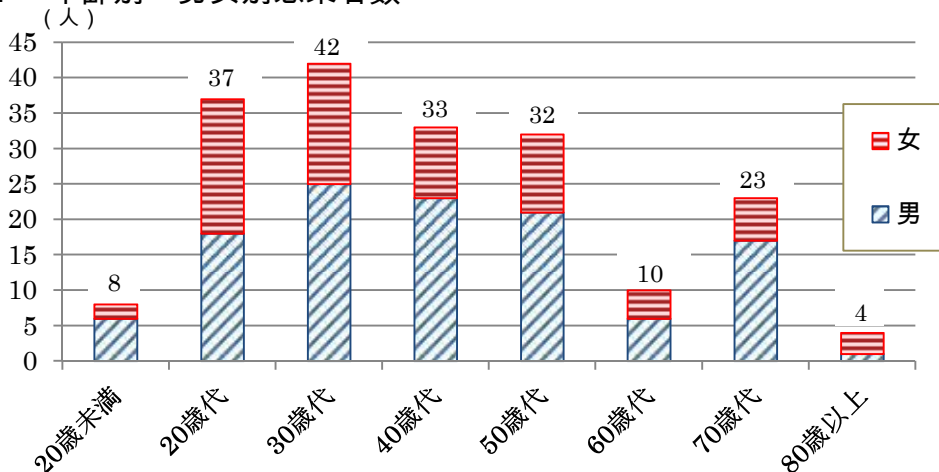
また検査者数については、区内医療機関に設置された帰国者・接触者外来等で検査した数、そのうち陽性と判明した数、及び、陽性率です。

[令和2年5月31日時点]

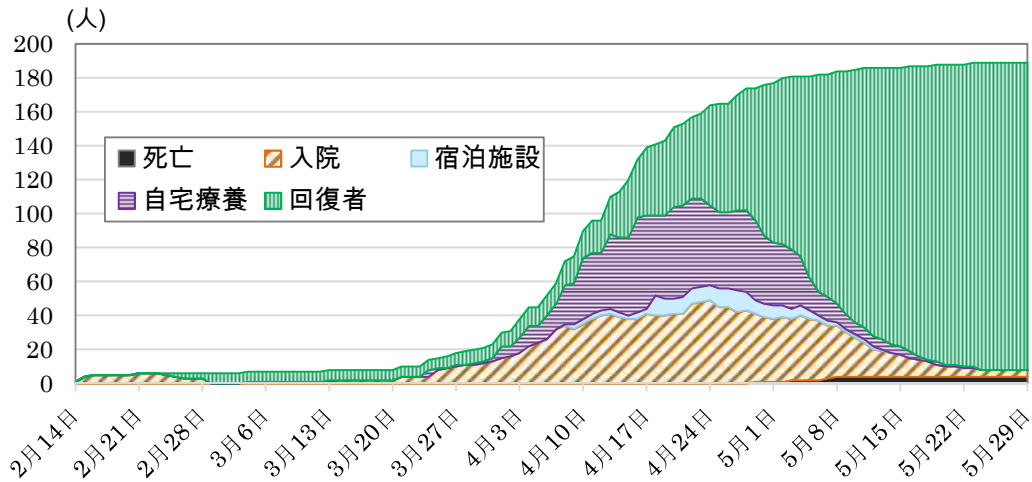
1. 届出週別、感染源判明別感染者数、及び累計感染者数



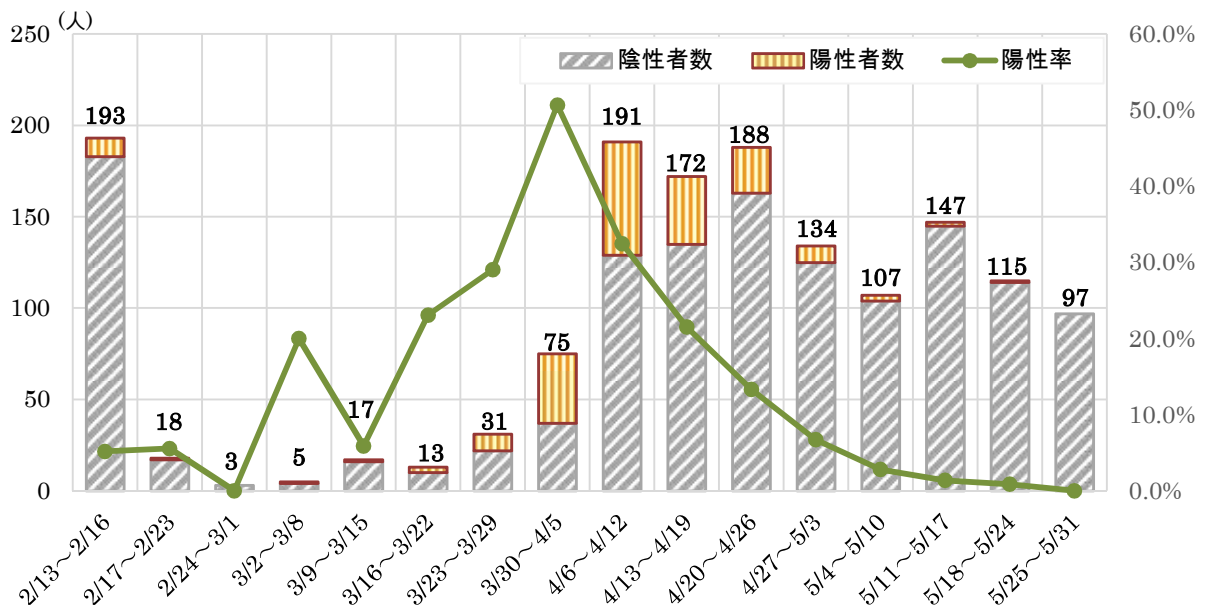
2. 年齢別・男女別感染者数



3. 療養状態の推移



4. 1) 週別、陽性者数別検査者数、及び陽性率 ※



※ 帰国者・接触者外来、保健所、PCR検査センターで検査した数

4. 2) PCR検査センター (令和2年5月12日開設)

該当週	検査人数	陽性者数	陽性率
5月 第2週	35人	0人	0.0%
5月 第3週	36人	0人	0.0%
5月 第4週	30人	0人	0.0%